



Alle Ergebnisse sind inoffiziell und ohne ZK-Strafen.





Seite: 1
Stand: 09.03.2014 13:20:25

Platz	STNR	KL	NAME	VORNAME	Fahrzeit	Diff. Leader	Diff. Prev.
1.	226	E3	Kehr	Marcus	4:11.47		
2.	257	E3	Schröter	Dennis	4:12.63	+0:01,16	
3.	85	E1	Görner	Derrick	4:13.96	+0:02,49	+0:01,33
4.	151	E2	Beier	Andreas	4:15.98	+0:04,51	+0:02,02
5.	48	E1	Hübner	Edward	4:19.29	+0:07,82	+0:03,31
6.	114	E2	von Zitzewitz	Davide	4:20.63	+0:09,16	+0:01,34
7.	232	E3	Feldt	Björn	4:23.72	+0:12,25	+0:03,09
8.	252	E3	Krause	Tilman	4:23.75	+0:12,28	+0:00,03
9.	108	E2	Nordh	Anton	4:25.43	+0:13,96	+0:01,68
10.	183	E2	Hartmann	Mike	4:28.06	+0:16,59	+0:02,63
11.	9	E1	Weiß	Christian	4:29.61	+0:18,14	+0:01,55
12.	244	E3	Schäfer	Jan	4:32.82	+0:21,35	+0:03,21
13.	131	E2	Emmrich	Nick	4:33.03	+0:21,56	+0:00,21
14.	146	E2	Wächtler	Bruno	4:35.75	+0:24,28	+0:02,72
15.	218	E3	Neubert	Marco	4:36.58	+0:25,11	+0:00,83
16.	22	E1	Röhl	Michael	4:40.06	+0:28,59	+0:03,48
17.	72	E1	Haustein	Jörg	4:40.31	+0:28,84	+0:00,25
18.	140	E2	Schneider	Tom	4:42.66	+0:31,19	+0:02,35
19.	121	E2	Petruck	Kai-Arne	4:43.92	+0:32,45	+0:01,26
20.	165	E2	Rambow	Nico	4:45.88	+0:34,41	+0:01,96
21.	115	E2	Engelmann	André	4:46.34	+0:34,87	+0:00,46
22.	618	4	Weißbach	Martin	4:46.68	+0:35,21	+0:00,34
23.	291	E3	Springmann	Pascal	4:46.87	+0:35,40	+0:00,19



Alle Ergebnisse sind inoffiziell und ohne ZK-Strafen.

Seite: 2
Stand: 09.03.2014 13:20:25

Platz	STNR	KL	NAME	VORNAME	Fahrzeit	Diff. Leader	Diff. Prev.
24.	 109	E2	 Storz	Philipp	4:47.22	+0:35,75	+0:00,35
25.	 255	E3	 Löttsch	Kenny	4:48.53	+0:37,06	+0:01,31
26.	 603	4	 Franke	Maria	4:48.88	+0:37,41	+0:00,35
27.	 96	E1	 Apolle	Tim	4:48.97	+0:37,50	+0:00,09
28.	 7	E1	 Kradorf	Martin	4:51.79	+0:40,32	+0:02,82
29.	 250	E3	 Häußer	Robin	4:52.16	+0:40,69	+0:00,37
30.	 351	E1B	 Ochmann	Gino	4:52.25	+0:40,78	+0:00,09
31.	 206	E3	 Helbig	Gerrit	4:52.28	+0:40,81	+0:00,03
32.	169	E2	 Hassenpflug	Andreas	4:52.99	+0:41,52	+0:00,71
33.	 655	5	 Streichsbier	Lukas	4:54.10	+0:42,63	+0:01,11
34.	 293	E3	 Blaack	Leonhard	4:54.21	+0:42,74	+0:00,11
35.	414	E2B	 Neumann	Marc	4:54.99	+0:43,52	+0:00,78
36.	 160	E2	 Stube	Sebastian	4:55.23	+0:43,76	+0:00,24
37.	 405	E2B	 Martin	Felix	4:55.85	+0:44,38	+0:00,62
38.	189	E2	 Pitsch	Andy	4:56.81	+0:45,34	+0:00,96
39.	 630	4	 Pfeifer	Marco	4:58.12	+0:46,65	+0:01,31
40.	 138	E2	 Ludwig	Markus	4:58.31	+0:46,84	+0:00,19
41.	 213	E3	 Lessing	Christoph	4:58.95	+0:47,48	+0:00,64
42.	 636	4	 Albrecht	Kevin	4:59.81	+0:48,34	+0:00,86
43.	 666	5	 Spachmüller	Yanik	5:02.15	+0:50,68	+0:02,34
44.	 611	4	 Roßbach	Paul	5:02.95	+0:51,48	+0:00,80
45.	199	E2	 Findling	Eddie	5:03.50	+0:52,03	+0:00,55
46.	 224	E3	 Gruhne	Maik	5:03.57	+0:52,10	+0:00,07



Alle Ergebnisse sind inoffiziell und ohne ZK-Strafen.

Seite: 3
Stand: 09.03.2014 13:20:25

Platz	STNR	KL	NAME	VORNAME	Fahrzeit	Diff. Leader	Diff. Prev.
47.	185	E2	Bornmann	Johannes	5:03.72	+0:52,25	+0:00,15
48.	192	E2	Gans	Mirko	5:03.73	+0:52,26	+0:00,01
49.	403	E2B	Vorrink	Jost	5:03.92	+0:52,45	+0:00,19
50.	419	E2B	Abele	Kevin	5:04.64	+0:53,17	+0:00,72
51.	299	E3	Scheffler	Maik	5:06.25	+0:54,78	+0:01,61
52.	186	E2	Jud	Daniel	5:08.21	+0:56,74	+0:01,96
53.	344	E1B	Wischhof	Claas	5:09.97	+0:58,50	+0:01,76
54.	38	E1	Schubert	Maik	5:10.11	+0:58,64	+0:00,14
55.	644	4	Müller	Philipp	5:12.32	+1:00,85	+0:02,21
56.	614	4	Günster	Manuel	5:12.62	+1:01,15	+0:00,30
57.	393	E1B	Streichsbier	Georg	5:13.64	+1:02,17	+0:01,02
58.	415	E2B	Kruckenberg	Jan	5:13.76	+1:02,29	+0:00,12
59.	699	5	Schäfer	Luca	5:14.08	+1:02,61	+0:00,32
60.	510	E3B	Kleinpaul	Steffen	5:15.18	+1:03,71	+0:01,10
61.	420	E2B	Klädtke	Tom	5:15.92	+1:04,45	+0:00,74
62.	489	E2B	Hut	Thomas	5:16.44	+1:04,97	+0:00,52
63.	520	E3B	Handke	Max	5:16.60	+1:05,13	+0:00,16
64.	304	E1B	Bunn	Marco	5:16.68	+1:05,21	+0:00,08
65.	404	E2B	Maier	Nico	5:18.42	+1:06,95	+0:01,74
66.	326	E1B	Graube	Robin	5:18.47	+1:7	+0:00,05
67.	413	E2B	Plöger	Gerwin	5:19.81	+1:08,34	+0:01,34
68.	517	E3B	Löding	Ralf	5:19.92	+1:08,45	+0:00,11
69.	502	E3B	Renner	Michael	5:20.58	+1:09,11	+0:00,66



Alle Ergebnisse sind inoffiziell und ohne ZK-Strafen.

Seite: 4

Stand: 09.03.2014 13:20:25

Platz	STNR	KL	NAME	VORNAME	Fahrzeit	Diff. Leader	Diff. Prev.
70.	627	4	Mosch	Yannik	5:21.05	+1:09,58	+0:00,47
71.	507	E3B	Triebel	Marcel	5:21.59	+1:10,12	+0:00,54
72.	316	E1B	Tänzer	Rene	5:23.73	+1:12,26	+0:02,14
73.	377	E1B	Kreke	Jonas	5:23.75	+1:12,28	+0:00,02
74.	284	E3	Dietzel	Stefan	5:24.40	+1:12,93	+0:00,65
75.	525	E3B	Liermann	Philipp	5:25.88	+1:14,41	+0:01,48
76.	523	E3B	Nennewitz	Julius	5:26.47	+1:15,00	+0:00,59
77.	501	E3B	Pauly	Sebastian	5:28.49	+1:17,02	+0:02,02
78.	421	E2B	Held	Kevin	5:30.49	+1:19,02	+0:02,00
79.	479	E2B	Lange	Felix	5:30.75	+1:19,28	+0:00,26
80.	429	E2B	Wollschläger	Stefan	5:31.50	+1:20,03	+0:00,75
81.	610	E1	Lang	Michel	5:32.09	+1:20,62	+0:00,59
82.	490	E2B	Rost	Kevin	5:34.67	+1:23,20	+0:02,58
83.	555	E3B	Tillie	Marc	5:35.37	+1:23,90	+0:00,70
84.	668	5	Heine	Christoph	5:35.99	+1:24,52	+0:00,62
85.	515	E3B	Veenas	Jörn	5:36.04	+1:24,57	+0:00,05
86.	508	E3B	Hecht	Sebastian	5:37.53	+1:26,06	+0:01,49
87.	512	E3B	Bauer	Tino	5:38.34	+1:26,87	+0:00,81
88.	661	5	Bräutigam	Kai	5:38.63	+1:27,16	+0:00,29
89.	521	E3B	Mauersberger	Ronny	5:38.71	+1:27,24	+0:00,08
90.	651	5	Weber	Chris	5:38.79	+1:27,32	+0:00,08
91.	503	E3B	Hauptlorenz	Tobias	5:38.89	+1:27,42	+0:00,10
92.	599	E3B	Deyerler	Matthias	5:39.34	+1:27,87	+0:00,45



Alle Ergebnisse sind inoffiziell und ohne ZK-Strafen.

Seite: 5
Stand: 09.03.2014 13:20:25



















Platz	STNR	KL	NAME	VORNAME	Fahrzeit	Diff. Leader	Diff. Prev.
93.	117	E2	Knollenborg	Frank	5:41.49	+1:30,02	+0:02,15
94.	589	E3B	Liß	Marcus	5:42.56	+1:31,09	+0:01,07
95.	585	E3B	Erdmann	Benedikt	5:42.95	+1:31,48	+0:00,39
96.	425	E2B	Rößler	Frederik	5:45.14	+1:33,67	+0:02,19
97.	680	5	Petrick	Kay	5:45.51	+1:34,04	+0:00,37
98.	422	E2B	Heimann	Matthias	5:47.61	+1:36,14	+0:02,10
99.	695	5	Hoppe	Maximilian	5:47.65	+1:36,18	+0:00,04
100.	672	5	Herrling	Luis	5:48.99	+1:37,52	+0:01,34
101.	411	E2B	Stiegler	Marco	5:50.78	+1:39,31	+0:01,79
102.	475	E2B	Weißbach	Daniel	5:52.90	+1:41,43	+0:02,12
103.	330	E1B	Kesberger	Lukas	5:53.04	+1:41,57	+0:00,14
104.	688	5	Schwanfelder	Tim	5:53.67	+1:42,20	+0:00,63
105.	551	E3B	Bender	Michael	5:54.61	+1:43,14	+0:00,94
106.	433	E2B	Martin	Michael	5:55.06	+1:43,59	+0:00,45
107.	313	E1B	Mann	Matthias	5:56.14	+1:44,67	+0:01,08
108.	697	5	Schüle	Leon	5:58.24	+1:46,77	+0:02,10
109.	418	E2B	Vrielmann	Frank	5:58.34	+1:46,87	+0:00,10
110.	619	4	Siekmann	Luca	5:58.75	+1:47,28	+0:00,41
111.	696	5	Klein	Alexander	5:58.93	+1:47,46	+0:00,18
112.	543	E3B	Dorner	Simon Samuel	5:59.48	+1:48,01	+0:00,55
113.	409	E2B	Seller	Georg	6:01.45	+1:49,98	+0:01,97
114.	426	E2B	Felchner	Lutz	6:02.64	+1:51,17	+0:01,19
115.	951	16	Petrick	Heike	6:06.53	+1:55,06	+0:03,89



Alle Ergebnisse sind inoffiziell und ohne ZK-Strafen.

Seite: 6

Stand: 09.03.2014 13:20:25

Platz	STNR	KL	NAME	VORNAME	Fahrzeit	Diff. Leader	Diff. Prev.
116.	 314	E1B	 Saal	André	6:07.69	+1:56,22	+0:01,16
117.	 514	E3B	 Hoppmann	Alexander	6:09.99	+1:58,52	+0:02,30
118.	 675	5	 Kick	Christoph	6:19.60	+2:08,13	+0:09,61
119.	 471	E2B	 Gäbler	Robert	6:20.35	+2:08,88	+0:00,75
120.	 486	E2B	 Schreiber	Franz	6:24.42	+2:12,95	+0:04,07
121.	 14	E1	 Lange	Ingo	6:44.42	+2:32,95	+0:20:00
122.	 506	E3B	 Voges	Jan	6:52.53	+2:41,06	+0:08,11
123.	 524	E3B	 Steet	Martin	7:27.47	+3:16:00	+0:34,94
124.	 952	16	 Weinreich	Jacqueline	7:43.36	+3:31,89	+0:15,89