



Alle Ergebnisse sind inoffiziell und ohne ZK-Strafen.

Seite: 1  
Stand: 09.03.2014 12:06:05

Platz	STNR	KL	NAME	VORNAME	Fahrzeit	Diff. Leader	Diff. Prev.
1.	226	E3	Kehr	Marcus	4:05.36		
2.	257	E3	Schröter	Dennis	4:07.97	+0:02,61	
3.	151	E2	Beier	Andreas	4:13.66	+0:08,30	+0:05,69
4.	48	E1	Hübner	Edward	4:17.70	+0:12,34	+0:04,04
5.	108	E2	Nordh	Anton	4:20.07	+0:14,71	+0:02,37
6.	114	E2	von Zitzewitz	Davide	4:20.28	+0:14,92	+0:00,21
7.	232	E3	Feldt	Björn	4:22.55	+0:17,19	+0:02,27
8.	85	E1	Görner	Derrick	4:23.50	+0:18,14	+0:00,95
9.	183	E2	Hartmann	Mike	4:23.63	+0:18,27	+0:00,13
10.	9	E1	Weiß	Christian	4:23.88	+0:18,52	+0:00,25
11.	252	E3	Krause	Tilman	4:26.77	+0:21,41	+0:02,89
12.	131	E2	Emmrich	Nick	4:26.88	+0:21,52	+0:00,11
13.	218	E3	Neubert	Marco	4:28.49	+0:23,13	+0:01,61
14.	146	E2	Wächtler	Bruno	4:31.61	+0:26,25	+0:03,12
15.	72	E1	Haustein	Jörg	4:31.79	+0:26,43	+0:00,18
16.	244	E3	Schäfer	Jan	4:31.89	+0:26,53	+0:00,10
17.	255	E3	Löttsch	Kenny	4:36.69	+0:31,33	+0:04,80
18.	140	E2	Schneider	Tom	4:40.12	+0:34,76	+0:03,43
19.	121	E2	Petruck	Kai-Arne	4:40.46	+0:35,10	+0:00,34
20.	22	E1	Röhrli	Michael	4:41.49	+0:36,13	+0:01,03
21.	109	E2	Storz	Philipp	4:41.50	+0:36,14	+0:00,01
22.	291	E3	Springmann	Pascal	4:42.60	+0:37,24	+0:01,10
23.	351	E1B	Ochmann	Gino	4:44.66	+0:39,30	+0:02,06



Alle Ergebnisse sind inoffiziell und ohne ZK-Strafen.

Seite: 2  
Stand: 09.03.2014 12:06:05

Platz	STNR	KL	NAME	VORNAME	Fahrzeit	Diff. Leader	Diff. Prev.
24.	7	E1	Kradorf	Martin	4:45.04	+0:39,68	+0:00,38
25.	169	E2	Hassenpflug	Andreas	4:45.70	+0:40,34	+0:00,66
26.	165	E2	Rambow	Nico	4:45.87	+0:40,51	+0:00,17
27.	618	4	Weißbach	Martin	4:46.33	+0:40,97	+0:00,46
28.	115	E2	Engelmann	André	4:46.43	+0:41,07	+0:00,10
29.	603	4	Franke	Maria	4:46.88	+0:41,52	+0:00,45
30.	293	E3	Blaack	Leonhard	4:48.05	+0:42,69	+0:01,17
31.	250	E3	Häußer	Robin	4:48.97	+0:43,61	+0:00,92
32.	96	E1	Apolle	Tim	4:49.13	+0:43,77	+0:00,16
33.	709	6	Grimm	Mario	4:49.44	+0:44,08	+0:00,31
34.	655	5	Streichsbier	Lukas	4:50.57	+0:45,21	+0:01,13
35.	282	E3	Bühnemann	Sirko	4:50.70	+0:45,34	+0:00,13
36.	206	E3	Helbig	Gerrit	4:51.23	+0:45,87	+0:00,53
37.	711	6	Weber	Uwe	4:52.44	+0:47,08	+0:01,21
38.	630	4	Pfeifer	Marco	4:52.86	+0:47,50	+0:00,42
39.	405	E2B	Martin	Felix	4:53.36	+0:48:00	+0:00,50
40.	192	E2	Gans	Mirko	4:53.72	+0:48,36	+0:00,36
41.	611	4	Roßbach	Paul	4:53.99	+0:48,63	+0:00,27
42.	414	E2B	Neumann	Marc	4:54.03	+0:48,67	+0:00,04
43.	213	E3	Lessing	Christoph	4:54.82	+0:49,46	+0:00,79
44.	713	6	Steinel	Johannes	4:54.87	+0:49,51	+0:00,05
45.	160	E2	Stube	Sebastian	4:54.89	+0:49,53	+0:00,02
46.	299	E3	Scheffler	Maik	4:55.89	+0:50,53	+0:01,00



Alle Ergebnisse sind inoffiziell und ohne ZK-Strafen.

Seite: 3  
Stand: 09.03.2014 12:06:05








Platz	STNR	KL	NAME	VORNAME	Fahrzeit	Diff. Leader	Diff. Prev.
47.	403	E2B	Vorrink	Jost	4:56.56	+0:51,20	+0:00,67
48.	138	E2	Ludwig	Markus	4:57.52	+0:52,16	+0:00,96
49.	186	E2	Jud	Daniel	4:57.69	+0:52,33	+0:00,17
50.	666	5	Spachmüller	Yanik	4:57.77	+0:52,41	+0:00,08
51.	393	E1B	Streichsbier	Georg	4:59.26	+0:53,90	+0:01,49
52.	636	4	Albrecht	Kevin	4:59.47	+0:54,11	+0:00,21
53.	38	E1	Schubert	Maik	4:59.59	+0:54,23	+0:00,12
54.	644	4	Müller	Philipp	4:59.84	+0:54,48	+0:00,25
55.	719	6	Uhle	René	5:00.08	+0:54,72	+0:00,24
56.	14	E1	Lange	Ingo	5:00.26	+0:54,90	+0:00,18
57.	189	E2	Pitsch	Andy	5:00.51	+0:55,15	+0:00,25
58.	185	E2	Bornmann	Johannes	5:01.19	+0:55,83	+0:00,68
59.	614	4	Günster	Manuel	5:02.27	+0:56,91	+0:01,08
60.	344	E1B	Wischhof	Claas	5:02.43	+0:57,07	+0:00,16
61.	502	E3B	Renner	Michael	5:03.00	+0:57,64	+0:00,57
62.	714	6	Reiher	Frank	5:03.09	+0:57,73	+0:00,09
63.	419	E2B	Abele	Kevin	5:03.38	+0:58,02	+0:00,29
64.	703	6	Schumann	Dirk	5:04.57	+0:59,21	+0:01,19
65.	224	E3	Gruhne	Maik	5:05.06	+0:59,70	+0:00,49
66.	755	6	Szukat	Olaf	5:07.09	+1:01,73	+0:02,03
67.	316	E1B	Tänzer	Rene	5:07.82	+1:02,46	+0:00,73
68.	199	E2	Findling	Eddie	5:08.38	+1:03,02	+0:00,56
69.	610	E1	Lang	Michel	5:08.64	+1:03,28	+0:00,26



Alle Ergebnisse sind inoffiziell und ohne ZK-Strafen.

Seite: 4

Stand: 09.03.2014 12:06:05

Platz	STNR	KL	NAME	VORNAME	Fahrzeit	Diff. Leader	Diff. Prev.
70.	 520	E3B	 Handke	Max	5:08.70	+1:03,34	+0:00,06
71.	 507	E3B	 Triebel	Marcel	5:08.72	+1:03,36	+0:00,02
72.	 699	5	 Schäfer	Luca	5:09.71	+1:04,35	+0:00,99
73.	 415	E2B	 Kruckenberg	Jan	5:10.05	+1:04,69	+0:00,34
74.	 510	E3B	 Kleinpaul	Steffen	5:10.07	+1:04,71	+0:00,02
75.	 515	E3B	 Veenaas	Jörn	5:10.15	+1:04,79	+0:00,08
76.	 812	7	 Althaus	Jürgen	5:10.80	+1:05,44	+0:00,65
77.	 627	4	 Mosch	Yannik	5:11.15	+1:05,79	+0:00,35
78.	 489	E2B	 Hut	Thomas	5:11.26	+1:05,90	+0:00,11
79.	 429	E2B	 Wollschläger	Stefan	5:11.61	+1:06,25	+0:00,35
80.	 304	E1B	 Bunn	Marco	5:11.71	+1:06,35	+0:00,10
81.	 680	5	 Petrick	Kay	5:11.85	+1:06,49	+0:00,14
82.	 801	7	 Mosert	Andreas	5:11.87	+1:06,51	+0:00,02
83.	706	6	 Boßdorf	Jens	5:11.93	+1:06,57	+0:00,06
84.	 517	E3B	 Löding	Ralf	5:12.23	+1:06,87	+0:00,30
85.	 695	5	 Hoppe	Maximilian	5:13.64	+1:08,28	+0:01,41
86.	 284	E3	 Dietzel	Stefan	5:15.41	+1:10,05	+0:01,77
87.	326	E1B	 Graube	Robin	5:16.14	+1:10,78	+0:00,73
88.	404	E2B	 Maier	Nico	5:16.34	+1:10,98	+0:00,20
89.	 729	6	 von Ahlen	Mike	5:17.30	+1:11,94	+0:00,96
90.	 413	E2B	 Plöger	Gerwin	5:17.41	+1:12,05	+0:00,11
91.	 705	6	 Holz	Torsten	5:17.92	+1:12,56	+0:00,51
92.	 420	E2B	 Klädtke	Tom	5:18.11	+1:12,75	+0:00,19



Alle Ergebnisse sind inoffiziell und ohne ZK-Strafen.

Seite: 5  
Stand: 09.03.2014 12:06:05

Platz	STNR	KL	NAME	VORNAME	Fahrzeit	Diff. Leader	Diff. Prev.
93.	508	E3B	Hecht	Sebastian	5:18.61	+1:13,25	+0:00,50
94.	707	6	Sander	Andreas	5:18.69	+1:13,33	+0:00,08
95.	377	E1B	Kreke	Jonas	5:20.46	+1:15,10	+0:01,77
96.	753		Fahrer753		5:21.21	+1:15,85	+0:00,75
97.	523	E3B	Nennewitz	Julius	5:21.81	+1:16,45	+0:00,60
98.	661	5	Bräutigam	Kai	5:21.86	+1:16,50	+0:00,05
99.	733		Fahrer733		5:23.35	+1:17,99	+0:01,49
100.	708	6	Ingram	Patrick	5:23.54	+1:18,18	+0:00,19
101.	521	E3B	Mauersberger	Ronny	5:23.78	+1:18,42	+0:00,24
102.	827	7	Mosch	Jürgen	5:24.02	+1:18,66	+0:00,24
103.	479	E2B	Lange	Felix	5:24.35	+1:18,99	+0:00,33
104.	501	E3B	Pauly	Sebastian	5:25.48	+1:20,12	+0:01,13
105.	585	E3B	Erdmann	Benedikt	5:27.21	+1:21,85	+0:01,73
106.	425	E2B	Rößler	Frederik	5:27.49	+1:22,13	+0:00,28
107.	421	E2B	Held	Kevin	5:28.18	+1:22,82	+0:00,69
108.	480		Fahrer480		5:29.66	+1:24,30	+0:01,48
109.	722	6	Danielzik	Mike	5:29.67	+1:24,31	+0:00,01
110.	525	E3B	Liermann	Philipp	5:30.10	+1:24,74	+0:00,43
111.	433	E2B	Martin	Michael	5:31.97	+1:26,61	+0:01,87
112.	668	5	Heine	Christoph	5:31.97	+1:26,61	+0:00,00
113.	589	E3B	Liß	Marcus	5:33.44	+1:28,08	+0:01,47
114.	599	E3B	Deyerler	Matthias	5:33.50	+1:28,14	+0:00,06
115.	779	6	Backes	Boris	5:34.88	+1:29,52	+0:01,38



Alle Ergebnisse sind inoffiziell und ohne ZK-Strafen.

Seite: 6  
Stand: 09.03.2014 12:06:05

Platz	STNR	KL	NAME	VORNAME	Fahrzeit	Diff. Leader	Diff. Prev.
116.	811	7	Schütte	Volker	5:35.66	+1:30,30	+0:00,78
117.	117	E2	Knollenborg	Frank	5:36.56	+1:31,20	+0:00,90
118.	512	E3B	Bauer	Tino	5:37.04	+1:31,68	+0:00,48
119.	822	7	Landschoof	Peter	5:37.05	+1:31,69	+0:00,01
120.	762	6	Meißner	Jens	5:37.33	+1:31,97	+0:00,28
121.	411	E2B	Stiegler	Marco	5:38.01	+1:32,65	+0:00,68
122.	503	E3B	Hauptlorenz	Tobias	5:39.39	+1:34,03	+0:01,38
123.	486	E2B	Schreiber	Franz	5:40.25	+1:34,89	+0:00,86
124.	672	5	Herrling	Luis	5:40.34	+1:34,98	+0:00,09
125.	555	E3B	Tillie	Marc	5:43.16	+1:37,80	+0:02,82
126.	716	6	Nachtrab	Uwe	5:44.21	+1:38,85	+0:01,05
127.	696	5	Klein	Alexander	5:44.44	+1:39,08	+0:00,23
128.	848	7	Geweniger	Ralf	5:44.52	+1:39,16	+0:00,08
129.	824	7	Wischhof	Jürgen-Heinrich	5:44.98	+1:39,62	+0:00,46
130.	737	6	Nykamp	Gebhard	5:45.01	+1:39,65	+0:00,03
131.	313	E1B	Mann	Matthias	5:45.52	+1:40,16	+0:00,51
132.	777	6	Berger	Stefan	5:45.60	+1:40,24	+0:00,08
133.	846	7	Zierenberg	Ralf	5:45.91	+1:40,55	+0:00,31
134.	788		Fahrer788		5:45.91	+1:40,55	+0:00,00
135.	651	5	Weber	Chris	5:45.94	+1:40,58	+0:00,03
136.	586		Fahrer586		5:46.04	+1:40,68	+0:00,10
137.	619	4	Siekmann	Luca	5:46.10	+1:40,74	+0:00,06
138.	951	16	Petrick	Heike	5:46.30	+1:40,94	+0:00,20



Alle Ergebnisse sind inoffiziell und ohne ZK-Strafen.

Seite: 7

Stand: 09.03.2014 12:06:05

Platz	STNR	KL	NAME	VORNAME	Fahrzeit	Diff. Leader	Diff. Prev.
139.	330	E1B	Kesberger	Lukas	5:46.59	+1:41,23	+0:00,29
140.	769	6	Klein	Stefan	5:48.18	+1:42,82	+0:01,59
141.	418	E2B	Vrielmann	Frank	5:48.19	+1:42,83	+0:00,01
142.	688	5	Schwanfelder	Tim	5:48.50	+1:43,14	+0:00,31
143.	456		Fahrer456		5:49.04	+1:43,68	+0:00,54
144.	697	5	Schüle	Leon	5:49.21	+1:43,85	+0:00,17
145.	807	7	Dudziak	Andreas	5:49.48	+1:44,12	+0:00,27
146.	752		Fahrer752		5:50.02	+1:44,66	+0:00,54
147.	461		Fahrer461		5:50.85	+1:45,49	+0:00,83
148.	514	E3B	Hoppmann	Alexander	5:50.93	+1:45,57	+0:00,08
149.	767	6	Lux	Michael	5:50.98	+1:45,62	+0:00,05
150.	816	7	Oppenländer	Bernd	5:51.92	+1:46,56	+0:00,94
151.	426	E2B	Felchner	Lutz	5:52.48	+1:47,12	+0:00,56
152.	422	E2B	Heimann	Matthias	5:52.85	+1:47,49	+0:00,37
153.	551	E3B	Bender	Michael	5:53.03	+1:47,67	+0:00,18
154.	409	E2B	Seller	Georg	5:53.39	+1:48,03	+0:00,36
155.	817	7	Mayer	Werner	5:53.49	+1:48,13	+0:00,10
156.	543	E3B	Dorner	Simon Samuel	5:54.03	+1:48,67	+0:00,54
157.	431		Fahrer431		5:54.07	+1:48,71	+0:00,04
158.	475	E2B	Weißbach	Daniel	5:54.98	+1:49,62	+0:00,91
159.	830		Fahrer830		5:54.98	+1:49,62	+0:00,00
160.	727	6	Henkel	Bernd	5:55.06	+1:49,70	+0:00,08
161.	478		Fahrer478		5:57.28	+1:51,92	+0:02,22



Alle Ergebnisse sind inoffiziell und ohne ZK-Strafen.

Seite: 8  
Stand: 09.03.2014 12:06:05













Platz	STNR	KL	NAME	VORNAME	Fahrzeit	Diff. Leader	Diff. Prev.
162.	805	7	Bratke	Günter	5:58.48	+1:53,12	+0:01,20
163.	314	E1B	Saal	André	5:58.69	+1:53,33	+0:00,21
164.	802	7	Nickolai	Rolf	5:59.53	+1:54,17	+0:00,84
165.	819	7	Schindewolf	Bernd	6:00.35	+1:54,99	+0:00,82
166.	829	7	Kuhn	Bruno	6:01.14	+1:55,78	+0:00,79
167.	766	6	Novella	Martin	6:01.21	+1:55,85	+0:00,07
168.	465		Fahrer465		6:02.35	+1:56,99	+0:01,14
169.	558		Fahrer558		6:04.23	+1:58,87	+0:01,88
170.	821		Fahrer821		6:04.60	+1:59,24	+0:00,37
171.	787	6	Weckert	Frank	6:04.90	+1:59,54	+0:00,30
172.	742		Fahrer742		6:06.59	+2:01,23	+0:01,69
173.	506	E3B	Voges	Jan	6:06.85	+2:01,49	+0:00,26
174.	832		Fahrer832		6:08.45	+2:03,09	+0:01,60
175.	471	E2B	Gäbler	Robert	6:08.62	+2:03,26	+0:00,17
176.	810	7	Palashevsky	Frank	6:10.14	+2:04,78	+0:01,52
177.	458		Fahrer458		6:10.34	+2:04,98	+0:00,20
178.	739		Fahrer739		6:11.45	+2:06,09	+0:01,11
179.	748		Fahrer748		6:11.96	+2:06,60	+0:00,51
180.	843		Fahrer843		6:12.50	+2:07,14	+0:00,54
181.	751		Fahrer751		6:13.12	+2:07,76	+0:00,62
182.	749		Fahrer749		6:13.94	+2:08,58	+0:00,82
183.	744	6	Piwitt	Ingo	6:14.39	+2:09,03	+0:00,45
184.	574		Fahrer574		6:14.73	+2:09,37	+0:00,34





Alle Ergebnisse sind inoffiziell und ohne ZK-Strafen.





Seite: 9  
Stand: 09.03.2014 12:06:05

Platz	STNR	KL	NAME	VORNAME	Fahrzeit	Diff. Leader	Diff. Prev.
185.	750		Fahrer750		6:14.89	+2:09,53	+0:00,16
186.	785		Fahrer785		6:16.16	+2:10,80	+0:01,27
187.	780		Fahrer780		6:16.18	+2:10,82	+0:00,02
188.	 765	6	 Schigart	Torsten	6:16.36	+2:11:00	+0:00,18
189.	820		Fahrer820		6:16.91	+2:11,55	+0:00,55
190.	806		Fahrer806		6:19.23	+2:13,87	+0:02,32
191.	 813	7	 Demel	Gottfried	6:19.68	+2:14,32	+0:00,45
192.	 675	5	 Kick	Christoph	6:20.44	+2:15,08	+0:00,76
193.	 790	6	 Fürst	Thorsten	6:20.78	+2:15,42	+0:00,34
194.	 735	6	 Schulz	Thorsten	6:20.93	+2:15,57	+0:00,15
195.	491		Fahrer491		6:21.79	+2:16,43	+0:00,86
196.	783		Fahrer783		6:21.94	+2:16,58	+0:00,15
197.	 826	7	 Bulau	Ralph	6:22.49	+2:17,13	+0:00,55
198.	764		Fahrer764		6:22.62	+2:17,26	+0:00,13
199.	926		Fahrer926		6:23.51	+2:18,15	+0:00,89
200.	472		Fahrer472		6:24.30	+2:18,94	+0:00,79
201.	355		Fahrer355		6:24.61	+2:19,25	+0:00,31
202.	493		Fahrer493		6:24.66	+2:19,30	+0:00,05
203.	 823	7	 Anderssohn	Arne	6:29.49	+2:24,13	+0:04,83
204.	490	E2B	 Rost	Kevin	6:29.80	+2:24,44	+0:00,31
205.	 833	7	 Vogl	Michael	6:32.83	+2:27,47	+0:03,03
206.	 524	E3B	 Steet	Martin	6:33.78	+2:28,42	+0:00,95
207.	423		Fahrer423		6:44.09	+2:38,73	+0:10,31



Alle Ergebnisse sind inoffiziell und ohne ZK-Strafen.

Seite: 10  
Stand: 09.03.2014 12:06:05

Platz	STNR	KL	NAME	VORNAME	Fahrzeit	Diff. Leader	Diff. Prev.
208.	464		Fahrer464		6:46.80	+2:41,44	+0:02,71
209.	939		Fahrer939		6:46.81	+2:41,45	+0:00,01
210.	 416	E2B	 Centen	Frank	6:47.65	+2:42,29	+0:00,84
211.	828		Fahrer828		6:53.47	+2:48,11	+0:05,82
212.	 397	E1B	 Stettner	Andreas	6:53.71	+2:48,35	+0:00,24
213.	 455	E2B	 Kölbach	Tom	6:54.74	+2:49,38	+0:01,03
214.	449		Fahrer449		6:54.80	+2:49,44	+0:00,06
215.	938		Fahrer938		6:56.83	+2:51,47	+0:02,03
216.	587		Fahrer587		7:02.41	+2:57,05	+0:05,58
217.	 845	7	 Balster	Kai	7:04.64	+2:59,28	+0:02,23
218.	 952	16	 Weinreich	Jacqueline	7:04.79	+2:59,43	+0:00,15
219.	459		Fahrer459		7:07.29	+3:01,93	+0:02,50
220.	 797	6	 Schemmel	Georg	7:09.80	+3:04,44	+0:02,51
221.	474		Fahrer474		7:10.32	+3:04,96	+0:00,52
222.	905		Fahrer905		7:12.79	+3:07,43	+0:02,47
223.	 850	7	 Stoops	Rene	7:13.77	+3:08,41	+0:00,98
224.	919		Fahrer919		7:43.19	+3:37,83	+0:29,42
225.	466		Fahrer466		8:31.77	+4:26,41	+0:48,58
226.	968		Fahrer968		9:25.61	+5:20,25	+0:53,84