



Alle Ergebnisse sind inoffiziell und ohne ZK-Strafen.

Seite: 1  
Stand: 09.03.2014 11:28:11

Platz	STNR	KL	NAME	VORNAME	Fahrzeit	Diff. Leader	Diff. Prev.
1.	226	E3	Kehr	Marcus	4:05.27		
2.	257	E3	Schröter	Dennis	4:05.99	+0:00,72	
3.	151	E2	Beier	Andreas	4:10.10	+0:04,83	+0:04,11
4.	48	E1	Hübner	Edward	4:14.35	+0:09,08	+0:04,25
5.	85	E1	Görner	Derrick	4:14.81	+0:09,54	+0:00,46
6.	114	E2	von Zitzewitz	Davide	4:17.47	+0:12,20	+0:02,66
7.	108	E2	Nordh	Anton	4:21.18	+0:15,91	+0:03,71
8.	183	E2	Hartmann	Mike	4:22.59	+0:17,32	+0:01,41
9.	252	E3	Krause	Tilman	4:23.56	+0:18,29	+0:00,97
10.	232	E3	Feldt	Björn	4:23.96	+0:18,69	+0:00,40
11.	9	E1	Weiß	Christian	4:24.18	+0:18,91	+0:00,22
12.	244	E3	Schäfer	Jan	4:25.57	+0:20,30	+0:01,39
13.	72	E1	Haustein	Jörg	4:26.87	+0:21,60	+0:01,30
14.	218	E3	Neubert	Marco	4:27.06	+0:21,79	+0:00,19
15.	126	E2	Meyer	Bert	4:28.16	+0:22,89	+0:01,10
16.	146	E2	Wächtler	Bruno	4:29.02	+0:23,75	+0:00,86
17.	131	E2	Emmrich	Nick	4:31.72	+0:26,45	+0:02,70
18.	255	E3	Lötzsch	Kenny	4:35.43	+0:30,16	+0:03,71
19.	351	E1B	Ochmann	Gino	4:36.06	+0:30,79	+0:00,63
20.	22	E1	Röhl	Michael	4:40.83	+0:35,56	+0:04,77
21.	603	4	Franke	Maria	4:41.59	+0:36,32	+0:00,76
22.	169	E2	Hassenpflug	Andreas	4:42.70	+0:37,43	+0:01,11
23.	109	E2	Storz	Philipp	4:43.37	+0:38,10	+0:00,67



Alle Ergebnisse sind inoffiziell und ohne ZK-Strafen.

Seite: 2  
Stand: 09.03.2014 11:28:11

Platz	STNR	KL	NAME	VORNAME	Fahrzeit	Diff. Leader	Diff. Prev.
24.	140	E2	Schneider	Tom	4:44.01	+0:38,74	+0:00,64
25.	7	E1	Kradorf	Martin	4:44.03	+0:38,76	+0:00,02
26.	291	E3	Springmann	Pascal	4:44.63	+0:39,36	+0:00,60
27.	121	E2	Petruck	Kai-Arne	4:44.97	+0:39,70	+0:00,34
28.	709	6	Grimm	Mario	4:45.74	+0:40,47	+0:00,77
29.	711	6	Weber	Uwe	4:45.83	+0:40,56	+0:00,09
30.	96	E1	Apolle	Tim	4:46.46	+0:41,19	+0:00,63
31.	405	E2B	Martin	Felix	4:47.26	+0:41,99	+0:00,80
32.	713	6	Steinel	Johannes	4:48.13	+0:42,86	+0:00,87
33.	206	E3	Helbig	Gerrit	4:48.54	+0:43,27	+0:00,41
34.	293	E3	Blaack	Leonhard	4:48.77	+0:43,50	+0:00,23
35.	250	E3	Häußer	Robin	4:48.94	+0:43,67	+0:00,17
36.	138	E2	Ludwig	Markus	4:50.19	+0:44,92	+0:01,25
37.	160	E2	Stube	Sebastian	4:50.88	+0:45,61	+0:00,69
38.	344	E1B	Wischhof	Claas	4:52.31	+0:47,04	+0:01,43
39.	630	4	Pfeifer	Marco	4:52.59	+0:47,32	+0:00,28
40.	115	E2	Engelmann	André	4:53.08	+0:47,81	+0:00,49
41.	636	4	Albrecht	Kevin	4:53.08	+0:47,81	+0:00,00
42.	192	E2	Gans	Mirko	4:53.88	+0:48,61	+0:00,80
43.	618	4	Weißbach	Martin	4:54.02	+0:48,75	+0:00,14
44.	199	E2	Findling	Eddie	4:54.21	+0:48,94	+0:00,19
45.	165	E2	Rambow	Nico	4:54.32	+0:49,05	+0:00,11
46.	666	5	Spachmüller	Yanik	4:55.52	+0:50,25	+0:01,20



Alle Ergebnisse sind inoffiziell und ohne ZK-Strafen.

Seite: 3  
Stand: 09.03.2014 11:28:12

Platz	STNR	KL	NAME	VORNAME	Fahrzeit	Diff. Leader	Diff. Prev.
47.	414	E2B	Neumann	Marc	4:55.68	+0:50,41	+0:00,16
48.	611	4	Roßbach	Paul	4:57.03	+0:51,76	+0:01,35
49.	627	4	Mosch	Yannik	4:57.10	+0:51,83	+0:00,07
50.	755	6	Szukat	Olaf	4:57.32	+0:52,05	+0:00,22
51.	213	E3	Lessing	Christoph	4:57.43	+0:52,16	+0:00,11
52.	415	E2B	Kruckenberg	Jan	4:57.50	+0:52,23	+0:00,07
53.	714	6	Reiher	Frank	4:57.77	+0:52,50	+0:00,27
54.	703	6	Schumann	Dirk	4:58.84	+0:53,57	+0:01,07
55.	393	E1B	Streichsbier	Georg	4:59.38	+0:54,11	+0:00,54
56.	224	E3	Gruhne	Maik	4:59.73	+0:54,46	+0:00,35
57.	316	E1B	Tänzer	Rene	5:01.29	+0:56,02	+0:01,56
58.	403	E2B	Vorrink	Jost	5:02.38	+0:57,11	+0:01,09
59.	38	E1	Schubert	Maik	5:02.84	+0:57,57	+0:00,46
60.	502	E3B	Renner	Michael	5:02.98	+0:57,71	+0:00,14
61.	377	E1B	Kreke	Jonas	5:03.80	+0:58,53	+0:00,82
62.	419	E2B	Abele	Kevin	5:04.21	+0:58,94	+0:00,41
63.	304	E1B	Bunn	Marco	5:04.66	+0:59,39	+0:00,45
64.	719	6	Uhle	René	5:05.49	+1:00,22	+0:00,83
65.	14	E1	Lange	Ingo	5:05.77	+1:00,50	+0:00,28
66.	614	4	Günster	Manuel	5:05.80	+1:00,53	+0:00,03
67.	729	6	von Ahlen	Mike	5:06.72	+1:01,45	+0:00,92
68.	299	E3	Scheffler	Maik	5:07.82	+1:02,55	+0:01,10
69.	699	5	Schäfer	Luca	5:07.97	+1:02,70	+0:00,15



Alle Ergebnisse sind inoffiziell und ohne ZK-Strafen.

Seite: 4

Stand: 09.03.2014 11:28:12

Platz	STNR	KL	NAME	VORNAME	Fahrzeit	Diff. Leader	Diff. Prev.
70.	706	6	Boßdorf	Jens	5:08.05	+1:02,78	+0:00,08
71.	186	E2	Jud	Daniel	5:08.75	+1:03,48	+0:00,70
72.	510	E3B	Kleinpaul	Steffen	5:09.45	+1:04,18	+0:00,70
73.	520	E3B	Handke	Max	5:09.58	+1:04,31	+0:00,13
74.	610	E1	Lang	Michel	5:09.73	+1:04,46	+0:00,15
75.	185	E2	Bornmann	Johannes	5:09.84	+1:04,57	+0:00,11
76.	812	7	Althaus	Jürgen	5:10.13	+1:04,86	+0:00,29
77.	505	E3B	Rehhahn	Marcus	5:10.97	+1:05,70	+0:00,84
78.	501	E3B	Pauly	Sebastian	5:11.02	+1:05,75	+0:00,05
79.	284	E3	Dietzel	Stefan	5:11.40	+1:06,13	+0:00,38
80.	189	E2	Pitsch	Andy	5:11.45	+1:06,18	+0:00,05
81.	515	E3B	Veenaas	Jörn	5:12.26	+1:06,99	+0:00,81
82.	326	E1B	Graube	Robin	5:12.37	+1:07,10	+0:00,11
83.	705	6	Holz	Torsten	5:13.16	+1:07,89	+0:00,79
84.	707	6	Sander	Andreas	5:13.85	+1:08,58	+0:00,69
85.	644	4	Müller	Philipp	5:15.82	+1:10,55	+0:01,97
86.	801	7	Mosert	Andreas	5:16.58	+1:11,31	+0:00,76
87.	655	5	Streichsbier	Lukas	5:16.71	+1:11,44	+0:00,13
88.	420	E2B	Klädtke	Tom	5:16.94	+1:11,67	+0:00,23
89.	489	E2B	Hut	Thomas	5:17.75	+1:12,48	+0:00,81
90.	490	E2B	Rost	Kevin	5:17.90	+1:12,63	+0:00,15
91.	404	E2B	Maier	Nico	5:18.23	+1:12,96	+0:00,33
92.	429	E2B	Wollschläger	Stefan	5:18.36	+1:13,09	+0:00,13



Alle Ergebnisse sind inoffiziell und ohne ZK-Strafen.



Seite: 5  
Stand: 09.03.2014 11:28:12

Platz	STNR	KL	NAME	VORNAME	Fahrzeit	Diff. Leader	Diff. Prev.
93.	508	E3B	Hecht	Sebastian	5:18.60	+1:13,33	+0:00,24
94.	822	7	Landschoof	Peter	5:18.86	+1:13,59	+0:00,26
95.	827	7	Mosch	Jürgen	5:19.05	+1:13,78	+0:00,19
96.	523	E3B	Nennwitz	Julius	5:21.14	+1:15,87	+0:02,09
97.	727	6	Henkel	Bernd	5:21.50	+1:16,23	+0:00,36
98.	425	E2B	Rößler	Frederik	5:21.86	+1:16,59	+0:00,36
99.	282	E3	Bühnemann	Sirko	5:22.02	+1:16,75	+0:00,16
100.	486	E2B	Schreiber	Franz	5:23.06	+1:17,79	+0:01,04
101.	661	5	Bräutigam	Kai	5:23.42	+1:18,15	+0:00,36
102.	479	E2B	Lange	Felix	5:23.48	+1:18,21	+0:00,06
103.	413	E2B	Plöger	Gerwin	5:23.50	+1:18,23	+0:00,02
104.	695	5	Hoppe	Maximilian	5:24.50	+1:19,23	+0:01,00
105.	680	5	Petrick	Kay	5:24.93	+1:19,66	+0:00,43
106.	503	E3B	Hauptlorenz	Tobias	5:25.30	+1:20,03	+0:00,37
107.	517	E3B	Löding	Ralf	5:25.67	+1:20,40	+0:00,37
108.	512	E3B	Bauer	Tino	5:27.66	+1:22,39	+0:01,99
109.	753		Fahrer753		5:27.67	+1:22,40	+0:00,01
110.	651	5	Weber	Chris	5:27.79	+1:22,52	+0:00,12
111.	525	E3B	Liermann	Philipp	5:28.44	+1:23,17	+0:00,65
112.	480		Fahrer480		5:28.88	+1:23,61	+0:00,44
113.	762	6	Meißner	Jens	5:28.97	+1:23,70	+0:00,09
114.	599	E3B	Deyerler	Matthias	5:30.25	+1:24,98	+0:01,28
115.	951	16	Petrick	Heike	5:30.58	+1:25,31	+0:00,33



Alle Ergebnisse sind inoffiziell und ohne ZK-Strafen.

Seite: 6  
Stand: 09.03.2014 11:28:12

Platz	STNR	KL	NAME	VORNAME	Fahrzeit	Diff. Leader	Diff. Prev.
116.	 722	6	 Danielzik	Mike	5:30.68	+1:25,41	+0:00,10
117.	 117	E2	 Knollenborg	Frank	5:30.74	+1:25,47	+0:00,06
118.	589	E3B	 Liß	Marcus	5:31.98	+1:26,71	+0:01,24
119.	 585	E3B	 Erdmann	Benedikt	5:32.02	+1:26,75	+0:00,04
120.	 411	E2B	 Stiegler	Marco	5:32.37	+1:27,10	+0:00,35
121.	 421	E2B	 Held	Kevin	5:32.49	+1:27,22	+0:00,12
122.	 811	7	 Schütte	Volker	5:32.92	+1:27,65	+0:00,43
123.	 433	E2B	 Martin	Michael	5:33.38	+1:28,11	+0:00,46
124.	 521	E3B	 Mauersberger	Ronny	5:33.78	+1:28,51	+0:00,40
125.	 555	E3B	 Tillie	Marc	5:35.15	+1:29,88	+0:01,37
126.	 696	5	 Klein	Alexander	5:35.81	+1:30,54	+0:00,66
127.	 708	6	 Ingram	Patrick	5:35.99	+1:30,72	+0:00,18
128.	 668	5	 Heine	Christoph	5:36.60	+1:31,33	+0:00,61
129.	 672	5	 Herrling	Luis	5:36.75	+1:31,48	+0:00,15
130.	 769	6	 Klein	Stefan	5:37.15	+1:31,88	+0:00,40
131.	 779	6	 Backes	Boris	5:38.22	+1:32,95	+0:01,07
132.	 507	E3B	 Triebel	Marcel	5:38.24	+1:32,97	+0:00,02
133.	478		Fahrer478		5:38.91	+1:33,64	+0:00,67
134.	 422	E2B	 Heimann	Matthias	5:38.94	+1:33,67	+0:00,03
135.	 737	6	 Nykamp	Gebhard	5:39.42	+1:34,15	+0:00,48
136.	 426	E2B	 Felchner	Lutz	5:39.97	+1:34,70	+0:00,55
137.	 716	6	 Nachtrab	Uwe	5:40.02	+1:34,75	+0:00,05
138.	 619	4	 Siekmann	Luca	5:40.09	+1:34,82	+0:00,07



Alle Ergebnisse sind inoffiziell und ohne ZK-Strafen.

Seite: 7

Stand: 09.03.2014 11:28:12

Platz	STNR	KL	NAME	VORNAME	Fahrzeit	Diff. Leader	Diff. Prev.
139.	733		Fahrer733		5:40.29	+1:35,02	+0:00,20
140.	418	E2B	Vrielmann	Frank	5:40.38	+1:35,11	+0:00,09
141.	752		Fahrer752		5:41.36	+1:36,09	+0:00,98
142.	848	7	Geweniger	Ralf	5:41.92	+1:36,65	+0:00,56
143.	431		Fahrer431		5:42.90	+1:37,63	+0:00,98
144.	816	7	Oppenländer	Bernd	5:43.34	+1:38,07	+0:00,44
145.	766	6	Novella	Martin	5:44.45	+1:39,18	+0:01,11
146.	846	7	Zierenberg	Ralf	5:44.78	+1:39,51	+0:00,33
147.	788		Fahrer788		5:44.87	+1:39,60	+0:00,09
148.	807	7	Dudziak	Andreas	5:45.13	+1:39,86	+0:00,26
149.	514	E3B	Hoppmann	Alexander	5:45.76	+1:40,49	+0:00,63
150.	830		Fahrer830		5:46.05	+1:40,78	+0:00,29
151.	586		Fahrer586		5:46.94	+1:41,67	+0:00,89
152.	465		Fahrer465		5:47.38	+1:42,11	+0:00,44
153.	409	E2B	Seller	Georg	5:47.44	+1:42,17	+0:00,06
154.	574		Fahrer574		5:48.74	+1:43,47	+0:01,30
155.	817	7	Mayer	Werner	5:49.50	+1:44,23	+0:00,76
156.	688	5	Schwanfelder	Tim	5:50.14	+1:44,87	+0:00,64
157.	805	7	Bratke	Günter	5:50.46	+1:45,19	+0:00,32
158.	767	6	Lux	Michael	5:50.98	+1:45,71	+0:00,52
159.	313	E1B	Mann	Matthias	5:51.17	+1:45,90	+0:00,19
160.	777	6	Berger	Stefan	5:51.24	+1:45,97	+0:00,07
161.	785		Fahrer785		5:52.43	+1:47,16	+0:01,19



Alle Ergebnisse sind inoffiziell und ohne ZK-Strafen.

Seite: 8

Stand: 09.03.2014 11:28:12

Platz	STNR	KL	NAME	VORNAME	Fahrzeit	Diff. Leader	Diff. Prev.
162.	461		Fahrer461		5:53.49	+1:48,22	+0:01,06
163.	475	E2B	Weißbach	Daniel	5:53.63	+1:48,36	+0:00,14
164.	471	E2B	Gäbler	Robert	5:54.06	+1:48,79	+0:00,43
165.	330	E1B	Kesberger	Lukas	5:54.70	+1:49,43	+0:00,64
166.	314	E1B	Saal	André	5:55.00	+1:49,73	+0:00,30
167.	742		Fahrer742		5:55.82	+1:50,55	+0:00,82
168.	824	7	Wischhof	Jürgen-Heinrich	5:55.83	+1:50,56	+0:00,01
169.	819	7	Schindewolf	Bernd	5:56.11	+1:50,84	+0:00,28
170.	750		Fahrer750		5:56.58	+1:51,31	+0:00,47
171.	748		Fahrer748		5:56.63	+1:51,36	+0:00,05
172.	543	E3B	Dorner	Simon Samuel	5:59.03	+1:53,76	+0:02,40
173.	751		Fahrer751		5:59.64	+1:54,37	+0:00,61
174.	802	7	Nickolai	Rolf	5:59.81	+1:54,54	+0:00,17
175.	832		Fahrer832		6:00.99	+1:55,72	+0:01,18
176.	780		Fahrer780		6:03.16	+1:57,89	+0:02,17
177.	558		Fahrer558		6:03.18	+1:57,91	+0:00,02
178.	787	6	Weckert	Frank	6:03.37	+1:58,10	+0:00,19
179.	810	7	Palashevsky	Frank	6:03.92	+1:58,65	+0:00,55
180.	749		Fahrer749		6:05.12	+1:59,85	+0:01,20
181.	829	7	Kuhn	Bruno	6:05.43	+2:00,16	+0:00,31
182.	764		Fahrer764		6:06.09	+2:00,82	+0:00,66
183.	744	6	Piwitt	Ingo	6:06.65	+2:01,38	+0:00,56
184.	456		Fahrer456		6:06.96	+2:01,69	+0:00,31





Alle Ergebnisse sind inoffiziell und ohne ZK-Strafen.

Seite: 9  
Stand: 09.03.2014 11:28:12

Platz	STNR	KL	NAME	VORNAME	Fahrzeit	Diff. Leader	Diff. Prev.
185.	820		Fahrer820		6:06.99	+2:01,72	+0:00,03
186.	821		Fahrer821		6:07.46	+2:02,19	+0:00,47
187.	843		Fahrer843		6:08.81	+2:03,54	+0:01,35
188.	391		Fahrer391		6:08.84	+2:03,57	+0:00,03
189.	 765	6	 Schigart	Torsten	6:09.02	+2:03,75	+0:00,18
190.	813	7	 Demel	Gottfried	6:09.09	+2:03,82	+0:00,07
191.	449		Fahrer449		6:09.74	+2:04,47	+0:00,65
192.	739		Fahrer739		6:11.05	+2:05,78	+0:01,31
193.	 551	E3B	 Bender	Michael	6:11.49	+2:06,22	+0:00,44
194.	493		Fahrer493		6:12.27	+2:7	+0:00,78
195.	 826	7	 Bulau	Ralph	6:13.38	+2:08,11	+0:01,11
196.	 397	E1B	 Stettner	Andreas	6:16.51	+2:11,24	+0:03,13
197.	806		Fahrer806		6:16.63	+2:11,36	+0:00,12
198.	 506	E3B	 Voges	Jan	6:16.64	+2:11,37	+0:00,01
199.	464		Fahrer464		6:18.96	+2:13,69	+0:02,32
200.	458		Fahrer458		6:20.57	+2:15,30	+0:01,61
201.	926		Fahrer926		6:20.69	+2:15,42	+0:00,12
202.	 797	6	 Schemmel	Georg	6:21.01	+2:15,74	+0:00,32
203.	491		Fahrer491		6:22.91	+2:17,64	+0:01,90
204.	472		Fahrer472		6:23.54	+2:18,27	+0:00,63
205.	 823	7	 Anderssohn	Arne	6:24.87	+2:19,60	+0:01,33
206.	474		Fahrer474		6:24.97	+2:19,70	+0:00,10
207.	 588	E3B	 Klein	Tim	6:25.12	+2:19,85	+0:00,15



Alle Ergebnisse sind inoffiziell und ohne ZK-Strafen.



Seite: 10  
Stand: 09.03.2014 11:28:12

Platz	STNR	KL	NAME	VORNAME	Fahrzeit	Diff. Leader	Diff. Prev.
208.	423		Fahrer423		6:30.78	+2:25,51	+0:05,66
209.	 790	6	 Fürst	Thorsten	6:31.02	+2:25,75	+0:00,24
210.	783		Fahrer783		6:31.10	+2:25,83	+0:00,08
211.	 833	7	 Vogl	Michael	6:32.32	+2:27,05	+0:01,22
212.	355		Fahrer355		6:32.74	+2:27,47	+0:00,42
213.	939		Fahrer939		6:37.87	+2:32,60	+0:05,13
214.	 735	6	 Schulz	Thorsten	6:46.81	+2:41,54	+0:08,94
215.	459		Fahrer459		6:48.23	+2:42,96	+0:01,42
216.	 850	7	 Stoops	Rene	6:49.00	+2:43,73	+0:00,77
217.	 416	E2B	 Centen	Frank	6:49.98	+2:44,71	+0:00,98
218.	828		Fahrer828		6:50.55	+2:45,28	+0:00,57
219.	 675	5	 Kick	Christoph	6:51.34	+2:46,07	+0:00,79
220.	 754	6	 Schmitt	Christian	6:53.14	+2:47,87	+0:01,80
221.	 524	E3B	 Steet	Martin	6:53.33	+2:48,06	+0:00,19
222.	 845	7	 Balster	Kai	6:55.11	+2:49,84	+0:01,78
223.	587		Fahrer587		6:58.01	+2:52,74	+0:02,90
224.	905		Fahrer905		6:59.09	+2:53,82	+0:01,08
225.	938		Fahrer938		7:00.12	+2:54,85	+0:01,03
226.	 455	E2B	 Kölbach	Tom	7:08.15	+3:02,88	+0:08,03
227.	 952	16	 Weinreich	Jacqueline	7:16.42	+3:11,15	+0:08,27
228.	919		Fahrer919		7:25.40	+3:20,13	+0:08,98
229.	466		Fahrer466		8:16.67	+4:11,40	+0:51,27
230.	773		Fahrer773		8:58.36	+4:53,09	+0:41,69



Alle Ergebnisse sind inoffiziell und ohne ZK-Strafen.

Seite: 11  
Stand: 09.03.2014 11:28:13

Platz	STNR	KL	NAME	VORNAME	Fahrzeit	Diff. Leader	Diff. Prev.
231.	968		Fahrer968		9:23.53	+5:18,26	+0:25,17
232.	 697	5	 Schüle	Leon	10:55.81	+6:50,54	+1:32,28