



Alle Ergebnisse sind inoffiziell und ohne ZK-Strafen.

Seite: 1  
Stand: 09.03.2014 13:03:34

Platz	STNR	KL	NAME	VORNAME	Fahrzeit	Diff. Leader	Diff. Prev.
1.	257	E3	Schröter	Dennis	7:17.98		
2.	226	E3	Kehr	Marcus	7:24.79	+0:06,81	
3.	232	E3	Feldt	Björn	7:36.31	+0:18,33	+0:11,52
4.	151	E2	Beier	Andreas	7:41.76	+0:23,78	+0:05,45
5.	48	E1	Hübner	Edward	7:43.04	+0:25,06	+0:01,28
6.	85	E1	Görner	Derrick	7:43.76	+0:25,78	+0:00,72
7.	252	E3	Krause	Tilman	7:45.20	+0:27,22	+0:01,44
8.	114	E2	von Zitzewitz	Davide	7:45.31	+0:27,33	+0:00,11
9.	183	E2	Hartmann	Mike	7:46.92	+0:28,94	+0:01,61
10.	146	E2	Wächtler	Bruno	8:01.29	+0:43,31	+0:14,37
11.	244	E3	Schäfer	Jan	8:03.17	+0:45,19	+0:01,88
12.	108	E2	Nordh	Anton	8:03.24	+0:45,26	+0:00,07
13.	218	E3	Neubert	Marco	8:06.63	+0:48,65	+0:03,39
14.	72	E1	Haustein	Jörg	8:08.43	+0:50,45	+0:01,80
15.	9	E1	Weiß	Christian	8:11.25	+0:53,27	+0:02,82
16.	109	E2	Storz	Philipp	8:18.16	+1:00,18	+0:06,91
17.	131	E2	Emmrich	Nick	8:18.74	+1:00,76	+0:00,58
18.	7	E1	Kradorf	Martin	8:18.81	+1:00,83	+0:00,07
19.	255	E3	Löttsch	Kenny	8:20.73	+1:02,75	+0:01,92
20.	291	E3	Springmann	Pascal	8:23.97	+1:05,99	+0:03,24
21.	140	E2	Schneider	Tom	8:24.43	+1:06,45	+0:00,46
22.	630	4	Pfeifer	Marco	8:25.20	+1:07,22	+0:00,77
23.	96	E1	Apolle	Tim	8:26.52	+1:08,54	+0:01,32



Alle Ergebnisse sind inoffiziell und ohne ZK-Strafen.








Seite: 2  
Stand: 09.03.2014 13:03:34

Platz	STNR	KL	NAME	VORNAME	Fahrzeit	Diff. Leader	Diff. Prev.
24.	603	4	Franke	Maria	8:28.58	+1:10,60	+0:02,06
25.	121	E2	Petruck	Kai-Arne	8:29.06	+1:11,08	+0:00,48
26.	165	E2	Rambow	Nico	8:30.39	+1:12,41	+0:01,33
27.	115	E2	Engelmann	André	8:35.11	+1:17,13	+0:04,72
28.	351	E1B	Ochmann	Gino	8:37.63	+1:19,65	+0:02,52
29.	22	E1	Röhrl	Michael	8:38.83	+1:20,85	+0:01,20
30.	293	E3	Blaack	Leonhard	8:38.89	+1:20,91	+0:00,06
31.	138	E2	Ludwig	Markus	8:41.68	+1:23,70	+0:02,79
32.	169	E2	Hassenpflug	Andreas	8:42.96	+1:24,98	+0:01,28
33.	414	E2B	Neumann	Marc	8:43.25	+1:25,27	+0:00,29
34.	250	E3	Häußer	Robin	8:44.82	+1:26,84	+0:01,57
35.	611	4	Roßbach	Paul	8:45.56	+1:27,58	+0:00,74
36.	666	5	Spachmüller	Yanik	8:46.56	+1:28,58	+0:01,00
37.	618	4	Weißbach	Martin	8:46.82	+1:28,84	+0:00,26
38.	192	E2	Gans	Mirko	8:52.27	+1:34,29	+0:05,45
39.	199	E2	Findling	Eddie	8:53.26	+1:35,28	+0:00,99
40.	206	E3	Helbig	Gerrit	8:53.38	+1:35,40	+0:00,12
41.	644	4	Müller	Philipp	8:53.96	+1:35,98	+0:00,58
42.	186	E2	Jud	Daniel	8:56.75	+1:38,77	+0:02,79
43.	655	5	Streichsbier	Lukas	8:59.62	+1:41,64	+0:02,87
44.	627	4	Mosch	Yannik	9:01.13	+1:43,15	+0:01,51
45.	405	E2B	Martin	Felix	9:02.27	+1:44,29	+0:01,14
46.	213	E3	Lessing	Christoph	9:02.34	+1:44,36	+0:00,07



Alle Ergebnisse sind inoffiziell und ohne ZK-Strafen.

Seite: 3  
Stand: 09.03.2014 13:03:34

Platz	STNR	KL	NAME	VORNAME	Fahrzeit	Diff. Leader	Diff. Prev.
47.	 185	E2	 Bornmann	Johannes	9:03.00	+1:45,02	+0:00,66
48.	 224	E3	 Gruhne	Maik	9:03.17	+1:45,19	+0:00,17
49.	 299	E3	 Scheffler	Maik	9:03.81	+1:45,83	+0:00,64
50.	 38	E1	 Schubert	Maik	9:04.55	+1:46,57	+0:00,74
51.	189	E2	 Pitsch	Andy	9:06.07	+1:48,09	+0:01,52
52.	 160	E2	 Stube	Sebastian	9:08.63	+1:50,65	+0:02,56
53.	 415	E2B	 Kruckenberg	Jan	9:11.67	+1:53,69	+0:03,04
54.	 393	E1B	 Streichsbier	Georg	9:12.23	+1:54,25	+0:00,56
55.	 636	4	 Albrecht	Kevin	9:12.31	+1:54,33	+0:00,08
56.	614	4	 Günster	Manuel	9:15.37	+1:57,39	+0:03,06
57.	 14	E1	 Lange	Ingo	9:15.56	+1:57,58	+0:00,19
58.	 284	E3	 Dietzel	Stefan	9:17.42	+1:59,44	+0:01,86
59.	 502	E3B	 Renner	Michael	9:17.83	+1:59,85	+0:00,41
60.	 344	E1B	 Wischhof	Claas	9:17.96	+1:59,98	+0:00,13
61.	403	E2B	 Vorrink	Jost	9:20.50	+2:02,52	+0:02,54
62.	 507	E3B	 Triebel	Marcel	9:21.68	+2:03,70	+0:01,18
63.	282	E3	 Bühnemann	Sirko	9:25.40	+2:07,42	+0:03,72
64.	 520	E3B	 Handke	Max	9:29.61	+2:11,63	+0:04,21
65.	 510	E3B	 Kleinpaul	Steffen	9:32.13	+2:14,15	+0:02,52
66.	 479	E2B	 Lange	Felix	9:32.90	+2:14,92	+0:00,77
67.	 517	E3B	 Löding	Ralf	9:36.00	+2:18,02	+0:03,10
68.	419	E2B	 Abele	Kevin	9:36.32	+2:18,34	+0:00,32
69.	 515	E3B	 Veenaas	Jörn	9:37.86	+2:19,88	+0:01,54



Alle Ergebnisse sind inoffiziell und ohne ZK-Strafen.

Seite: 4  
Stand: 09.03.2014 13:03:34

Platz	STNR	KL	NAME	VORNAME	Fahrzeit	Diff. Leader	Diff. Prev.
70.	501	E3B	Pauly	Sebastian	9:38.15	+2:20,17	+0:00,29
71.	304	E1B	Bunn	Marco	9:39.20	+2:21,22	+0:01,05
72.	429	E2B	Wollschläger	Stefan	9:39.74	+2:21,76	+0:00,54
73.	326	E1B	Graube	Robin	9:39.91	+2:21,93	+0:00,17
74.	525	E3B	Liermann	Philipp	9:40.32	+2:22,34	+0:00,41
75.	680	5	Petrick	Kay	9:40.51	+2:22,53	+0:00,19
76.	404	E2B	Maier	Nico	9:40.71	+2:22,73	+0:00,20
77.	508	E3B	Hecht	Sebastian	9:42.96	+2:24,98	+0:02,25
78.	610	E1	Lang	Michel	9:44.21	+2:26,23	+0:01,25
79.	413	E2B	Plöger	Gerwin	9:46.74	+2:28,76	+0:02,53
80.	523	E3B	Nennewitz	Julius	9:48.44	+2:30,46	+0:01,70
81.	695	5	Hoppe	Maximilian	9:52.32	+2:34,34	+0:03,88
82.	316	E1B	Tänzer	Rene	9:54.92	+2:36,94	+0:02,60
83.	425	E2B	Rößler	Frederik	9:58.07	+2:40,09	+0:03,15
84.	661	5	Bräutigam	Kai	10:00.77	+2:42,79	+0:02,70
85.	489	E2B	Hut	Thomas	10:02.02	+2:44,04	+0:01,25
86.	585	E3B	Erdmann	Benedikt	10:02.92	+2:44,94	+0:00,90
87.	330	E1B	Kesberger	Lukas	10:03.13	+2:45,15	+0:00,21
88.	421	E2B	Held	Kevin	10:05.34	+2:47,36	+0:02,21
89.	668	5	Heine	Christoph	10:05.43	+2:47,45	+0:00,09
90.	377	E1B	Kreke	Jonas	10:08.15	+2:50,17	+0:02,72
91.	697	5	Schüle	Leon	10:13.74	+2:55,76	+0:05,59
92.	420	E2B	Klädtke	Tom	10:13.81	+2:55,83	+0:00,07



Alle Ergebnisse sind inoffiziell und ohne ZK-Strafen.




















Seite: 5  
Stand: 09.03.2014 13:03:35

Platz	STNR	KL	NAME	VORNAME	Fahrzeit	Diff. Leader	Diff. Prev.
93.	503	E3B	Hauptlorenz	Tobias	10:14.00	+2:56,02	+0:00,19
94.	117	E2	Knollenborg	Frank	10:15.50	+2:57,52	+0:01,50
95.	512	E3B	Bauer	Tino	10:18.36	+3:00,38	+0:02,86
96.	651	5	Weber	Chris	10:18.83	+3:00,85	+0:00,47
97.	699	5	Schäfer	Luca	10:20.01	+3:02,03	+0:01,18
98.	490	E2B	Rost	Kevin	10:22.28	+3:04,30	+0:02,27
99.	951	16	Petrick	Heike	10:26.67	+3:08,69	+0:04,39
100.	672	5	Herrling	Luis	10:28.29	+3:10,31	+0:01,62
101.	555	E3B	Tillie	Marc	10:30.60	+3:12,62	+0:02,31
102.	696	5	Klein	Alexander	10:31.19	+3:13,21	+0:00,59
103.	422	E2B	Heimann	Matthias	10:39.92	+3:21,94	+0:08,73
104.	313	E1B	Mann	Matthias	10:40.51	+3:22,53	+0:00,59
105.	418	E2B	Vrielmann	Frank	10:46.29	+3:28,31	+0:05,78
106.	599	E3B	Deyerler	Matthias	10:47.76	+3:29,78	+0:01,47
107.	521	E3B	Mauersberger	Ronny	10:48.01	+3:30,03	+0:00,25
108.	411	E2B	Stiegler	Marco	10:49.85	+3:31,87	+0:01,84
109.	486	E2B	Schreiber	Franz	10:50.85	+3:32,87	+0:01,00
110.	475	E2B	Weißbach	Daniel	10:53.03	+3:35,05	+0:02,18
111.	314	E1B	Saal	André	10:54.86	+3:36,88	+0:01,83
112.	551	E3B	Bender	Michael	10:55.32	+3:37,34	+0:00,46
113.	688	5	Schwanfelder	Tim	10:55.89	+3:37,91	+0:00,57
114.	426	E2B	Felchner	Lutz	11:00.15	+3:42,17	+0:04,26
115.	589	E3B	Liß	Marcus	11:06.17	+3:48,19	+0:06,02



Alle Ergebnisse sind inoffiziell und ohne ZK-Strafen.

Seite: 6  
Stand: 09.03.2014 13:03:35

Platz	STNR	KL	NAME	VORNAME	Fahrzeit	Diff. Leader	Diff. Prev.
116.	 619	4	 Siekmann	Luca	11:09.08	+3:51,10	+0:02,91
117.	 409	E2B	 Seller	Georg	11:15.43	+3:57,45	+0:06,35
118.	 433	E2B	 Martin	Michael	11:21.22	+4:03,24	+0:05,79
119.	 675	5	 Kick	Christoph	11:31.16	+4:13,18	+0:09,94
120.	 543	E3B	Dorner	Simon Samuel	11:42.65	+4:24,67	+0:11,49
121.	 471	E2B	 Gäbler	Robert	11:44.63	+4:26,65	+0:01,98
122.	 514	E3B	 Hoppmann	Alexander	11:57.05	+4:39,07	+0:12,42
123.	 524	E3B	 Steet	Martin	12:20.88	+5:02,90	+0:23,83
124.	 506	E3B	 Voges	Jan	13:03.33	+5:45,35	+0:42,45
125.	 952	16	 Weinreich	Jacqueline	14:01.44	+6:43,46	+0:58,11