



Alle Ergebnisse sind inoffiziell und ohne ZK-Strafen.

Seite: 1
Stand: 09.03.2014 09:56:39

Platz	STNR	KL	NAME	VORNAME	Fahrzeit	Diff. Leader	Diff. Prev.
1.	257	E3	Schröter	Dennis	7:17.56		
2.	226	E3	Kehr	Marcus	7:18.66	+0:01,10	
3.	151	E2	Beier	Andreas	7:43.42	+0:25,86	+0:24,76
4.	232	E3	Feldt	Björn	7:46.35	+0:28,79	+0:02,93
5.	114	E2	von Zitzewitz	Davide	7:47.01	+0:29,45	+0:00,66
6.	252	E3	Krause	Tilman	7:47.16	+0:29,60	+0:00,15
7.	9	E1	Weiß	Christian	7:47.22	+0:29,66	+0:00,06
8.	85	E1	Görner	Derrick	7:47.76	+0:30,20	+0:00,54
9.	183	E2	Hartmann	Mike	7:48.88	+0:31,32	+0:01,12
10.	48	E1	Hübner	Edward	7:52.90	+0:35,34	+0:04,02
11.	72	E1	Haustein	Jörg	7:53.08	+0:35,52	+0:00,18
12.	108	E2	Nordh	Anton	7:54.91	+0:37,35	+0:01,83
13.	218	E3	Neubert	Marco	7:55.80	+0:38,24	+0:00,89
14.	146	E2	Wächtler	Bruno	7:56.45	+0:38,89	+0:00,65
15.	244	E3	Schäfer	Jan	7:59.53	+0:41,97	+0:03,08
16.	131	E2	Emmrich	Nick	8:00.23	+0:42,67	+0:00,70
17.	126	E2	Meyer	Bert	8:05.04	+0:47,48	+0:04,81
18.	630	4	Pfeifer	Marco	8:12.73	+0:55,17	+0:07,69
19.	255	E3	Löttsch	Kenny	8:15.12	+0:57,56	+0:02,39
20.	121	E2	Petruck	Kai-Arne	8:18.32	+1:00,76	+0:03,20
21.	603	4	Franke	Maria	8:19.84	+1:02,28	+0:01,52
22.	165	E2	Rambow	Nico	8:20.54	+1:02,98	+0:00,70
23.	291	E3	Springmann	Pascal	8:21.16	+1:03,60	+0:00,62



Alle Ergebnisse sind inoffiziell und ohne ZK-Strafen.

Seite: 2
Stand: 09.03.2014 09:56:39

Platz	STNR	KL	NAME	VORNAME	Fahrzeit	Diff. Leader	Diff. Prev.
24.	96	E1	Apolle	Tim	8:24.41	+1:06,85	+0:03,25
25.	351	E1B	Ochmann	Gino	8:25.52	+1:07,96	+0:01,11
26.	109	E2	Storz	Philipp	8:26.74	+1:09,18	+0:01,22
27.	22	E1	Röhrle	Michael	8:28.34	+1:10,78	+0:01,60
28.	7	E1	Kradorf	Martin	8:29.13	+1:11,57	+0:00,79
29.	140	E2	Schneider	Tom	8:29.54	+1:11,98	+0:00,41
30.	611	4	Roßbach	Paul	8:30.27	+1:12,71	+0:00,73
31.	414	E2B	Neumann	Marc	8:32.01	+1:14,45	+0:01,74
32.	711	6	Weber	Uwe	8:37.13	+1:19,57	+0:05,12
33.	115	E2	Engelmann	André	8:37.69	+1:20,13	+0:00,56
34.	293	E3	Blaack	Leonhard	8:37.97	+1:20,41	+0:00,28
35.	250	E3	Häußer	Robin	8:38.79	+1:21,23	+0:00,82
36.	138	E2	Ludwig	Markus	8:40.05	+1:22,49	+0:01,26
37.	666	5	Spachmüller	Yanik	8:41.42	+1:23,86	+0:01,37
38.	169	E2	Hassenpflug	Andreas	8:41.83	+1:24,27	+0:00,41
39.	709	6	Grimm	Mario	8:42.17	+1:24,61	+0:00,34
40.	755	6	Szukat	Olaf	8:45.15	+1:27,59	+0:02,98
41.	192	E2	Gans	Mirko	8:46.23	+1:28,67	+0:01,08
42.	627	4	Mosch	Yannik	8:46.89	+1:29,33	+0:00,66
43.	160	E2	Stube	Sebastian	8:48.57	+1:31,01	+0:01,68
44.	714	6	Reiher	Frank	8:50.58	+1:33,02	+0:02,01
45.	655	5	Streichsbier	Lukas	8:50.73	+1:33,17	+0:00,15
46.	38	E1	Schubert	Maik	8:50.86	+1:33,30	+0:00,13



Alle Ergebnisse sind inoffiziell und ohne ZK-Strafen.

Seite: 3
Stand: 09.03.2014 09:56:39

Platz	STNR	KL	NAME	VORNAME	Fahrzeit	Diff. Leader	Diff. Prev.
47.	299	E3	Scheffler	Maik	8:52.61	+1:35,05	+0:01,75
48.	644	4	Müller	Philipp	8:52.85	+1:35,29	+0:00,24
49.	719	6	Uhle	René	8:53.38	+1:35,82	+0:00,53
50.	636	4	Albrecht	Kevin	8:53.62	+1:36,06	+0:00,24
51.	403	E2B	Vorrink	Jost	8:55.05	+1:37,49	+0:01,43
52.	713	6	Steinel	Johannes	8:55.54	+1:37,98	+0:00,49
53.	405	E2B	Martin	Felix	8:55.82	+1:38,26	+0:00,28
54.	206	E3	Helbig	Gerrit	8:56.42	+1:38,86	+0:00,60
55.	618	4	Weißbach	Martin	8:57.40	+1:39,84	+0:00,98
56.	703	6	Schumann	Dirk	8:57.87	+1:40,31	+0:00,47
57.	415	E2B	Kruckenberg	Jan	8:59.29	+1:41,73	+0:01,42
58.	199	E2	Findling	Eddie	9:02.70	+1:45,14	+0:03,41
59.	224	E3	Gruhne	Maik	9:02.73	+1:45,17	+0:00,03
60.	213	E3	Lessing	Christoph	9:05.31	+1:47,75	+0:02,58
61.	502	E3B	Renner	Michael	9:06.57	+1:49,01	+0:01,26
62.	420	E2B	Klädtke	Tom	9:06.60	+1:49,04	+0:00,03
63.	282	E3	Bühnemann	Sirko	9:07.53	+1:49,97	+0:00,93
64.	729	6	von Ahlen	Mike	9:08.40	+1:50,84	+0:00,87
65.	14	E1	Lange	Ingo	9:08.58	+1:51,02	+0:00,18
66.	186	E2	Jud	Daniel	9:08.91	+1:51,35	+0:00,33
67.	393	E1B	Streichsbier	Georg	9:09.40	+1:51,84	+0:00,49
68.	344	E1B	Wischhof	Claas	9:13.00	+1:55,44	+0:03,60
69.	185	E2	Bornmann	Johannes	9:13.41	+1:55,85	+0:00,41



Alle Ergebnisse sind inoffiziell und ohne ZK-Strafen.

Seite: 4

Stand: 09.03.2014 09:56:39

Platz	STNR	KL	NAME	VORNAME	Fahrzeit	Diff. Leader	Diff. Prev.
70.	316	E1B	Tänzer	Rene	9:14.24	+1:56,68	+0:00,83
71.	284	E3	Dietzel	Stefan	9:15.67	+1:58,11	+0:01,43
72.	517	E3B	Löding	Ralf	9:16.12	+1:58,56	+0:00,45
73.	610	E1	Lang	Michel	9:17.73	+2:00,17	+0:01,61
74.	707	6	Sander	Andreas	9:20.66	+2:03,10	+0:02,93
75.	706	6	Boßdorf	Jens	9:21.18	+2:03,62	+0:00,52
76.	510	E3B	Kleinpaul	Steffen	9:21.89	+2:04,33	+0:00,71
77.	680	5	Petrick	Kay	9:25.32	+2:07,76	+0:03,43
78.	501	E3B	Pauly	Sebastian	9:27.30	+2:09,74	+0:01,98
79.	705	6	Holz	Torsten	9:27.82	+2:10,26	+0:00,52
80.	614	4	Günster	Manuel	9:28.31	+2:10,75	+0:00,49
81.	520	E3B	Handke	Max	9:28.78	+2:11,22	+0:00,47
82.	525	E3B	Liermann	Philipp	9:31.50	+2:13,94	+0:02,72
83.	304	E1B	Bunn	Marco	9:33.14	+2:15,58	+0:01,64
84.	404	E2B	Maier	Nico	9:35.35	+2:17,79	+0:02,21
85.	507	E3B	Triebel	Marcel	9:35.41	+2:17,85	+0:00,06
86.	489	E2B	Hut	Thomas	9:35.94	+2:18,38	+0:00,53
87.	479	E2B	Lange	Felix	9:37.32	+2:19,76	+0:01,38
88.	419	E2B	Abele	Kevin	9:38.64	+2:21,08	+0:01,32
89.	189	E2	Pitsch	Andy	9:40.55	+2:22,99	+0:01,91
90.	827	7	Mosch	Jürgen	9:40.83	+2:23,27	+0:00,28
91.	505	E3B	Rehhahn	Marcus	9:42.25	+2:24,69	+0:01,42
92.	490	E2B	Rost	Kevin	9:43.03	+2:25,47	+0:00,78



Alle Ergebnisse sind inoffiziell und ohne ZK-Strafen.

Seite: 5
Stand: 09.03.2014 09:56:39

Platz	STNR	KL	NAME	VORNAME	Fahrzeit	Diff. Leader	Diff. Prev.
93.	377	E1B	Kreke	Jonas	9:43.03	+2:25,47	+0:00,00
94.	508	E3B	Hecht	Sebastian	9:47.14	+2:29,58	+0:04,11
95.	811	7	Schütte	Volker	9:48.13	+2:30,57	+0:00,99
96.	326	E1B	Graube	Robin	9:49.42	+2:31,86	+0:01,29
97.	951	16	Petrick	Heike	9:50.95	+2:33,39	+0:01,53
98.	812	7	Althaus	Jürgen	9:51.86	+2:34,30	+0:00,91
99.	661	5	Bräutigam	Kai	9:51.99	+2:34,43	+0:00,13
100.	801	7	Mosert	Andreas	9:53.82	+2:36,26	+0:01,83
101.	413	E2B	Plöger	Gerwin	9:54.27	+2:36,71	+0:00,45
102.	117	E2	Knollenborg	Frank	9:55.53	+2:37,97	+0:01,26
103.	672	5	Herrling	Luis	9:58.58	+2:41,02	+0:03,05
104.	803	7	Listl	Paul-Maria	9:59.61	+2:42,05	+0:01,03
105.	699	5	Schäfer	Luca	10:00.07	+2:42,51	+0:00,46
106.	668	5	Heine	Christoph	10:00.32	+2:42,76	+0:00,25
107.	697	5	Schüle	Leon	10:00.75	+2:43,19	+0:00,43
108.	733		Fahrer733		10:01.27	+2:43,71	+0:00,52
109.	429	E2B	Wollschläger	Stefan	10:01.62	+2:44,06	+0:00,35
110.	822	7	Landschoof	Peter	10:01.85	+2:44,29	+0:00,23
111.	425	E2B	Rößler	Frederik	10:02.26	+2:44,70	+0:00,41
112.	695	5	Hoppe	Maximilian	10:02.46	+2:44,90	+0:00,20
113.	762	6	Meißner	Jens	10:04.15	+2:46,59	+0:01,69
114.	421	E2B	Held	Kevin	10:04.33	+2:46,77	+0:00,18
115.	708	6	Ingram	Patrick	10:04.43	+2:46,87	+0:00,10



Alle Ergebnisse sind inoffiziell und ohne ZK-Strafen.

Seite: 6
Stand: 09.03.2014 09:56:39

Platz	STNR	KL	NAME	VORNAME	Fahrzeit	Diff. Leader	Diff. Prev.
116.	696	5	Klein	Alexander	10:06.10	+2:48,54	+0:01,67
117.	651	5	Weber	Chris	10:06.44	+2:48,88	+0:00,34
118.	753		Fahrer753		10:06.60	+2:49,04	+0:00,16
119.	737	6	Nykamp	Gebhard	10:06.67	+2:49,11	+0:00,07
120.	585	E3B	Erdmann	Benedikt	10:06.79	+2:49,23	+0:00,12
121.	779	6	Backes	Boris	10:08.03	+2:50,47	+0:01,24
122.	589	E3B	Liß	Marcus	10:09.67	+2:52,11	+0:01,64
123.	555	E3B	Tillie	Marc	10:10.11	+2:52,55	+0:00,44
124.	777	6	Berger	Stefan	10:10.25	+2:52,69	+0:00,14
125.	82	E1	Fräßdorf	Mario	10:11.47	+2:53,91	+0:01,22
126.	503	E3B	Hauptlorenz	Tobias	10:12.07	+2:54,51	+0:00,60
127.	722	6	Danielzik	Mike	10:12.78	+2:55,22	+0:00,71
128.	523	E3B	Nennewitz	Julius	10:15.26	+2:57,70	+0:02,48
129.	480		Fahrer480		10:16.52	+2:58,96	+0:01,26
130.	330	E1B	Kesberger	Lukas	10:18.10	+3:00,54	+0:01,58
131.	727	6	Henkel	Bernd	10:19.33	+3:01,77	+0:01,23
132.	716	6	Nachtrab	Uwe	10:20.20	+3:02,64	+0:00,87
133.	515	E3B	Veenaas	Jörn	10:21.37	+3:03,81	+0:01,17
134.	512	E3B	Bauer	Tino	10:21.52	+3:03,96	+0:00,15
135.	422	E2B	Heimann	Matthias	10:21.58	+3:04,02	+0:00,06
136.	313	E1B	Mann	Matthias	10:21.98	+3:04,42	+0:00,40
137.	599	E3B	Deyerler	Matthias	10:22.42	+3:04,86	+0:00,44
138.	486	E2B	Schreiber	Franz	10:25.31	+3:07,75	+0:02,89



Alle Ergebnisse sind inoffiziell und ohne ZK-Strafen.

Seite: 7

Stand: 09.03.2014 09:56:39

Platz	STNR	KL	NAME	VORNAME	Fahrzeit	Diff. Leader	Diff. Prev.
139.	769	6	Klein	Stefan	10:29.39	+3:11,83	+0:04,08
140.	752		Fahrer752		10:33.24	+3:15,68	+0:03,85
141.	586		Fahrer586		10:35.13	+3:17,57	+0:01,89
142.	418	E2B	Vrielmann	Frank	10:35.13	+3:17,57	+0:00,00
143.	848	7	Geweniger	Ralf	10:37.79	+3:20,23	+0:02,66
144.	846	7	Zierenberg	Ralf	10:39.66	+3:22,10	+0:01,87
145.	411	E2B	Stiegler	Marco	10:39.79	+3:22,23	+0:00,13
146.	426	E2B	Felchner	Lutz	10:40.16	+3:22,60	+0:00,37
147.	619	4	Siekmann	Luca	10:45.43	+3:27,87	+0:05,27
148.	688	5	Schwanfelder	Tim	10:46.95	+3:29,39	+0:01,52
149.	805	7	Bratke	Günter	10:49.18	+3:31,62	+0:02,23
150.	409	E2B	Seller	Georg	10:50.09	+3:32,53	+0:00,91
151.	433	E2B	Martin	Michael	10:53.86	+3:36,30	+0:03,77
152.	824	7	Wischhof	Jürgen-Heinrich	10:54.70	+3:37,14	+0:00,84
153.	816	7	Oppenländer	Bernd	10:59.45	+3:41,89	+0:04,75
154.	807	7	Dudziak	Andreas	11:01.09	+3:43,53	+0:01,64
155.	742		Fahrer742		11:01.69	+3:44,13	+0:00,60
156.	926		Fahrer926		11:01.76	+3:44,20	+0:00,07
157.	465		Fahrer465		11:02.99	+3:45,43	+0:01,23
158.	478		Fahrer478		11:03.01	+3:45,45	+0:00,02
159.	766	6	Novella	Martin	11:03.02	+3:45,46	+0:00,01
160.	514	E3B	Hoppmann	Alexander	11:03.15	+3:45,59	+0:00,13
161.	788		Fahrer788		11:06.34	+3:48,78	+0:03,19



Alle Ergebnisse sind inoffiziell und ohne ZK-Strafen.

















Seite: 8
Stand: 09.03.2014 09:56:39

Platz	STNR	KL	NAME	VORNAME	Fahrzeit	Diff. Leader	Diff. Prev.
162.	830		Fahrer830		11:07.43	+3:49,87	+0:01,09
163.	475	E2B	Weißbach	Daniel	11:07.45	+3:49,89	+0:00,02
164.	802	7	Nickolai	Rolf	11:08.86	+3:51,30	+0:01,41
165.	314	E1B	Saal	André	11:09.94	+3:52,38	+0:01,08
166.	817	7	Mayer	Werner	11:10.19	+3:52,63	+0:00,25
167.	819	7	Schindewolf	Bernd	11:12.08	+3:54,52	+0:01,89
168.	543	E3B	Dorner	Simon Samuel	11:14.05	+3:56,49	+0:01,97
169.	521	E3B	Mauersberger	Ronny	11:19.51	+4:01,95	+0:05,46
170.	767	6	Lux	Michael	11:20.55	+4:02,99	+0:01,04
171.	461		Fahrer461		11:23.61	+4:06,05	+0:03,06
172.	813	7	Demel	Gottfried	11:24.80	+4:07,24	+0:01,19
173.	939		Fahrer939		11:26.48	+4:08,92	+0:01,68
174.	843		Fahrer843		11:28.15	+4:10,59	+0:01,67
175.	574		Fahrer574		11:29.21	+4:11,65	+0:01,06
176.	751		Fahrer751		11:31.02	+4:13,46	+0:01,81
177.	739		Fahrer739		11:31.98	+4:14,42	+0:00,96
178.	471	E2B	Gäbler	Robert	11:32.80	+4:15,24	+0:00,82
179.	787	6	Weckert	Frank	11:34.16	+4:16,60	+0:01,36
180.	558		Fahrer558		11:36.44	+4:18,88	+0:02,28
181.	785		Fahrer785		11:36.49	+4:18,93	+0:00,05
182.	749		Fahrer749		11:37.17	+4:19,61	+0:00,68
183.	431		Fahrer431		11:39.60	+4:22,04	+0:02,43
184.	748		Fahrer748		11:39.76	+4:22,20	+0:00,16



Alle Ergebnisse sind inoffiziell und ohne ZK-Strafen.

Seite: 9
Stand: 09.03.2014 09:56:39

Platz	STNR	KL	NAME	VORNAME	Fahrzeit	Diff. Leader	Diff. Prev.
185.	832		Fahrer832		11:42.50	+4:24,94	+0:02,74
186.	806		Fahrer806		11:43.72	+4:26,16	+0:01,22
187.	750		Fahrer750		11:45.76	+4:28,20	+0:02,04
188.	423		Fahrer423		11:46.42	+4:28,86	+0:00,66
189.	 675	5	 Kick	Christoph	11:46.48	+4:28,92	+0:00,06
190.	 810	7	 Palashevsky	Frank	11:50.90	+4:33,34	+0:04,42
191.	  765	6	 Schigart	Torsten	11:51.59	+4:34,03	+0:00,69
192.	938		Fahrer938		11:52.23	+4:34,67	+0:00,64
193.	780		Fahrer780		11:57.59	+4:40,03	+0:05,36
194.	456		Fahrer456		12:01.44	+4:43,88	+0:03,85
195.	464		Fahrer464		12:04.85	+4:47,29	+0:03,41
196.	764		Fahrer764		12:05.41	+4:47,85	+0:00,56
197.	449		Fahrer449		12:08.31	+4:50,75	+0:02,90
198.	820		Fahrer820		12:11.23	+4:53,67	+0:02,92
199.	905		Fahrer905		12:13.16	+4:55,60	+0:01,93
200.	493		Fahrer493		12:13.21	+4:55,65	+0:00,05
201.	 790	6	 Fürst	Thorsten	12:14.98	+4:57,42	+0:01,77
202.	 551	E3B	 Bender	Michael	12:17.67	+5:00,11	+0:02,69
203.	821		Fahrer821		12:18.75	+5:01,19	+0:01,08
204.	391		Fahrer391		12:20.33	+5:02,77	+0:01,58
205.	 506	E3B	 Voges	Jan	12:23.47	+5:05,91	+0:03,14
206.	  735	6	 Schulz	Thorsten	12:25.58	+5:08,02	+0:02,11
207.	355		Fahrer355		12:30.14	+5:12,58	+0:04,56



Alle Ergebnisse sind inoffiziell und ohne ZK-Strafen.





Seite: 10
Stand: 09.03.2014 09:56:39

Platz	STNR	KL	NAME	VORNAME	Fahrzeit	Diff. Leader	Diff. Prev.
208.	823	7	Anderssohn	Arne	12:34.34	+5:16,78	+0:04,20
209.	524	E3B	Steet	Martin	12:36.53	+5:18,97	+0:02,19
210.	416	E2B	Centen	Frank	12:37.32	+5:19,76	+0:00,79
211.	580		Fahrer580		12:43.96	+5:26,40	+0:06,64
212.	458		Fahrer458		12:45.48	+5:27,92	+0:01,52
213.	829	7	Kuhn	Bruno	12:49.83	+5:32,27	+0:04,35
214.	826	7	Bulau	Ralph	12:50.88	+5:33,32	+0:01,05
215.	397	E1B	Stettner	Andreas	12:53.04	+5:35,48	+0:02,16
216.	783		Fahrer783		12:53.93	+5:36,37	+0:00,89
217.	850	7	Stoops	Rene	12:56.49	+5:38,93	+0:02,56
218.	491		Fahrer491		13:08.76	+5:51,20	+0:12,27
219.	744	6	Piwitt	Ingo	13:14.98	+5:57,42	+0:06,22
220.	833	7	Vogl	Michael	13:20.39	+6:02,83	+0:05,41
221.	588	E3B	Klein	Tim	13:23.89	+6:06,33	+0:03,50
222.	797	6	Schemmel	Georg	13:31.06	+6:13,50	+0:07,17
223.	919		Fahrer919		13:53.10	+6:35,54	+0:22,04
224.	474		Fahrer474		14:02.09	+6:44,53	+0:08,99
225.	459		Fahrer459		14:17.16	+6:59,60	+0:15,07
226.	754	6	Schmitt	Christian	15:05.63	+7:48,07	+0:48,47
227.	952	16	Weinreich	Jacqueline	15:15.56	+7:58:00	+0:09,93
228.	782	6	Funke	Alexander	15:16.11	+7:58,55	+0:00,55
229.	587		Fahrer587		15:18.77	+8:01,21	+0:02,66
230.	828		Fahrer828		15:37.81	+8:20,25	+0:19,04



Alle Ergebnisse sind inoffiziell und ohne ZK-Strafen.

Seite: 11
Stand: 09.03.2014 09:56:39

Platz	STNR	KL	NAME	VORNAME	Fahrzeit	Diff. Leader	Diff. Prev.
231.	 455	E2B	 Kölbach	Tom	16:00.74	+8:43,18	+0:22,93
232.	 845	7	 Balster	Kai	16:41.82	+9:24,26	+0:41,08
233.	482		Fahrer482		17:34.34	+10:16,78	+0:52,52
234.	466		Fahrer466		18:29.95	+11:12,39	+0:55,61
235.	773		Fahrer773		20:53.43	+13:35,87	+2:23,48
236.	472		Fahrer472		33:05.98	+25:48,42	+12:12,55