



Wertung Prolog (55)

Alle Ergebnisse sind inoffiziell und ohne ZK-Strafen.

Seite: 1
Stand: 23.03.2013 20:21:56

Platz	STNR	KL	NAME	VORNAME	Fahrzeit	Diff. Leader	Diff. Prev.
1.	191	E2	Springmann	Pascal	2:00.54		
2.	203	E3	Görner	Derrick	2:04.16	+0:03,62	
3.	202	E3	Risse	Mark	2:04.25	+0:03,71	+0:00,09
4.	696	4	Apolle	Tim	2:07.55	+0:07,01	+0:03,30
5.	438	E2B	Ludwig	Markus	2:08.81	+0:08,27	+0:01,26
6.	237	E3	Boller	Andreas	2:11.24	+0:10,70	+0:02,43
7.	205	E3	Emmrich	Nick	2:13.13	+0:12,59	+0:01,89
8.	517	E3B	Löding	Ralf	2:13.26	+0:12,72	+0:00,13
9.	233	E3	Holzbrecher	Mathias	2:13.74	+0:13,20	+0:00,48
10.	7	E1	Kradorf	Martin	2:14.19	+0:13,65	+0:00,45
11.	122	E2	Weiß	Daniel	2:14.28	+0:13,74	+0:00,09
12.	293	E3	Blaack	Leonhard	2:14.65	+0:14,11	+0:00,37
13.	210	E3	Freund	Otto	2:15.50	+0:14,96	+0:00,85
14.	606	4	Findling	Eddie	2:15.61	+0:15,07	+0:00,11
15.	225	E3	Teucher	Marcel	2:15.91	+0:15,37	+0:00,30
16.	272	E3	Haustein	Jörg	2:17.00	+0:16,46	+0:01,09
17.	187	E2	Haag	Steffen	2:17.03	+0:16,49	+0:00,03
18.	523	E3B	Bammes	Rainer	2:18.26	+0:17,72	+0:01,23
19.	601	4	Reichstein	Lukas	2:18.39	+0:17,85	+0:00,13
20.	10	E1	Richter	Stefan	2:18.88	+0:18,34	+0:00,49
21.	86	E1	Jud	Daniel	2:20.28	+0:19,74	+0:01,40
22.	217	E3	Decker	Thomas	2:21.14	+0:20,60	+0:00,86
23.	128	E2	Irscher	Patrick	2:21.83	+0:21,29	+0:00,69



Wertung Prolog (55)

Alle Ergebnisse sind inoffiziell und ohne ZK-Strafen.

Seite: 2
Stand: 23.03.2013 20:21:56
















Platz	STNR	KL	NAME	VORNAME	Fahrzeit	Diff. Leader	Diff. Prev.
24.	46	E1	Wächtler	Bruno	2:22.37	+0:21,83	+0:00,54
25.	208	E3	Decker	André	2:22.68	+0:22,14	+0:00,31
26.	287	E3	Hassenpflug	Andreas	2:24.65	+0:24,11	+0:01,97
27.	183	E2	Hartmann	Mike	2:27.56	+0:27,02	+0:02,91
28.	115	E2	Engelmann	André	2:28.18	+0:27,64	+0:00,62
29.	401	E2B	Günster	Manuel	2:28.96	+0:28,42	+0:00,78
30.	192	E2	Gans	Mirko	2:29.71	+0:29,17	+0:00,75
31.	3	E1	Hänel	Daniel	2:30.50	+0:29,96	+0:00,79
32.	9	E1	Rosenstengel	David	2:31.54	+0:31:00	+0:01,04
33.	325	E1B	Liermann	Philipp	2:32.04	+0:31,50	+0:00,50
34.	326	E1B	Graube	Robin	2:33.22	+0:32,68	+0:01,18
35.	105	E2	Lötzsch	Kenny	2:34.53	+0:33,99	+0:01,31
36.	535	E3B	Schobert	Rico	2:34.64	+0:34,10	+0:00,11
37.	327	E1B	Groschopp	Markus	2:34.79	+0:34,25	+0:00,15
38.	540	E3B	Eleser	Thomas	2:36.74	+0:36,20	+0:01,95
39.	179	E2	Wegleiter	Felix	2:37.32	+0:36,78	+0:00,58
40.	309	E1B	Weiß	Martin	2:38.69	+0:38,15	+0:01,37
41.	616	4	Wallmann	Dennis	2:40.61	+0:40,07	+0:01,92
42.	224	E3	Gruhne	Maik	2:40.79	+0:40,25	+0:00,18
43.	403	E2B	Martin	Michael	2:42.27	+0:41,73	+0:01,48
44.	406	E2B	Schönagel	Torsten	2:43.88	+0:43,34	+0:01,61
45.	470	E2B	Hientzsch	Tilo	2:47.76	+0:47,22	+0:03,88
46.	598	E3B	Rehhahn	Marcus	2:49.63	+0:49,09	+0:01,87



Wertung Prolog (55)

Alle Ergebnisse sind inoffiziell und ohne ZK-Strafen.

Seite: 3
Stand: 23.03.2013 20:21:56

Platz	STNR	KL	NAME	VORNAME	Fahrzeit	Diff. Leader	Diff. Prev.
47.	 697	5	 Schüle	Leon	2:49.85	+0:49,31	+0:00,22
48.	 448	E2B	 Lippmann	Jonny	2:50.56	+0:50,02	+0:00,71
49.	654	5	 Mosch	Yannik	2:53.80	+0:53,26	+0:03,24
50.	990		Ebert	Rene	3:00.29	+0:59,75	+0:06,49
51.	 411	E2B	 Höhle	Henrik	3:01.16	+1:00,62	+0:00,87
52.	 704	6	 Schumann	Dirk	3:03.15	+1:02,61	+0:01,99
53.	 322	E1B	 Heimann	Matthias	3:14.65	+1:14,11	+0:11,50
54.	 619	4	 Abele	Kevin	3:17.66	+1:17,12	+0:03,01
55.	 399	E1B	 Matthes	Alexander	3:54.80	+1:54,26	+0:37,14