



Wertung WP1.3 (76)

Alle Ergebnisse sind inoffiziell.

Seite: 1
Stand: 16.09.2012 14:01:31

Platz	STNR	KLASSE	NAME	VORNAME	Fahrzeit	Diff. Leader	Diff. Prev.
1.	311	E3	Thumser	Maik	4:48.78		
2.	306	E3	Freiberg	Stefan	4:53.09	+0:04,31	
3.	199	E2	Findling	Eddie	4:53.39	+0:04,61	+0:00,30
4.	220	E2	Schmidt	Marcus	4:53.61	+0:04,83	+0:00,22
5.	307	E3	Burghardt	Maik	4:53.69	+0:04,91	+0:00,08
6.	210	E2	Rübesamen	Marco	4:54.93	+0:06,15	+0:01,24
7.	222	E2	Haferkorn	Lars	4:57.54	+0:08,76	+0:02,61
8.	322	E3	Daumann	Daniel	4:58.82	+0:10,04	+0:01,28
9.	310	E3	Felchner	Knut	4:59.26	+0:10,48	+0:00,44
10.	104	E1	Huber	Stefan	5:00.80	+0:12,02	+0:01,54
11.	231	E2	Wilberg	Nico	5:00.85	+0:12,07	+0:00,05
12.	193	E1	Gans	Mirko	5:04.40	+0:15,62	+0:03,55
13.	211	E2	Burchert	Tom	5:04.94	+0:16,16	+0:00,54
14.	234	E2	Felchner	Uwe	5:05.12	+0:16,34	+0:00,18
15.	151	E1	Schmidt	Ralf	5:06.67	+0:17,89	+0:01,55
16.	317	E3	Huster	Ralf	5:07.06	+0:18,28	+0:00,39
17.	305	E3	Kurze	Stefan	5:09.01	+0:20,23	+0:01,95
18.	303	E3	Voelsch	Frank	5:09.68	+0:20,90	+0:00,67
19.	229	E2	Stube	Sebastian	5:09.79	+0:21,01	+0:00,11
20.	237	E2	Krzebek	Lars	5:10.02	+0:21,24	+0:00,23
21.	202	E2	Knobloch	Lars	5:10.14	+0:21,36	+0:00,12
22.	212	E2	Rische	Olaf	5:10.82	+0:22,04	+0:00,68
23.	314	E3	Strube	Daniel	5:11.43	+0:22,65	+0:00,61



Wertung WP1.3 (76)

Alle Ergebnisse sind inoffiziell.

Seite: 2
Stand: 16.09.2012 14:01:31

Platz	STNR	KLASSE	NAME	VORNAME	Fahrzeit	Diff. Leader	Diff. Prev.
24.	206	E2	Broschell	Andreas	5:12.41	+0:23,63	+0:00,98
25.	227	E2	Thielbeer	Marco	5:13.90	+0:25,12	+0:01,49
26.	235	E2	Felchner	Lutz	5:14.75	+0:25,97	+0:00,85
27.	103	E1	Langkutsch	Florian	5:15.73	+0:26,95	+0:00,98
28.	225	E2	Schleuter	Patrick	5:17.02	+0:28,24	+0:01,29
29.	213	E2	Klose	Patric	5:18.83	+0:30,05	+0:01,81
30.	233	E2	Sighting	Andree	5:18.92	+0:30,14	+0:00,09
31.	318	E3	Kühne	Martin	5:19.03	+0:30,25	+0:00,11
32.	246	E2	Stemmler	Peter	5:19.38	+0:30,60	+0:00,35
33.	238	E2	Grajek	Axel	5:19.63	+0:30,85	+0:00,25
34.	301	E3	Mauersberger	Ronny	5:20.23	+0:31,45	+0:00,60
35.	302	E3	Röse	Christoph	5:20.39	+0:31,61	+0:00,16
36.	226	E2	Schulz	Stefan	5:20.56	+0:31,78	+0:00,17
37.	232	E2	Hübe	Christian	5:20.87	+0:32,09	+0:00,31
38.	313	E3	Haase	Patrick	5:21.06	+0:32,28	+0:00,19
39.	219	E2	Gebhardt	Marcel	5:21.59	+0:32,81	+0:00,53
40.	102	E1	Poschke	Christian	5:21.90	+0:33,12	+0:00,31
41.	230	E2	Wilberg	Roby	5:22.09	+0:33,31	+0:00,19
42.	323	E3	Rehhahn	Marcus	5:22.43	+0:33,65	+0:00,34
43.	109	E1	Wirtz	Lutz	5:23.85	+0:35,07	+0:01,42
44.	209	E2	Kettler	Christoph	5:23.98	+0:35,20	+0:00,13
45.	218	E2	Dörscheln	Andreas	5:26.10	+0:37,32	+0:02,12
46.	214	E2	Broschell	Mathias	5:26.93	+0:38,15	+0:00,83



Wertung WP1.3 (76)

Alle Ergebnisse sind inoffiziell.

Seite: 3
Stand: 16.09.2012 14:01:31











Platz	STNR	KLASSE	NAME	VORNAME	Fahrzeit	Diff. Leader	Diff. Prev.
47.	315	E3	Loos	Henrik	5:26.95	+0:38,17	+0:00,02
48.	228	E2	Heinrich	Dirk	5:27.26	+0:38,48	+0:00,31
49.	240	E2	Bormann	Mathias	5:27.61	+0:38,83	+0:00,35
50.	208	E2	Schill	Attila	5:30.53	+0:41,75	+0:02,92
51.	245	E2	Schulze	Patrick	5:30.92	+0:42,14	+0:00,39
52.	241	E2	Martin	Miron	5:31.05	+0:42,27	+0:00,13
53.	319	E3	Wellemsen	Marco	5:33.42	+0:44,64	+0:02,37
54.	308	E3	Held	Martin	5:33.65	+0:44,87	+0:00,23
55.	224	E2	Gneist	Sebastian	5:36.16	+0:47,38	+0:02,51
56.	108	E1	Helling	Christoph	5:36.17	+0:47,39	+0:00,01
57.	309	E3	Voigt	Stefan	5:36.39	+0:47,61	+0:00,22
58.	150	E1	Böttcher	Uwe	5:38.51	+0:49,73	+0:02,12
59.	217	E2	Mennekamp	Lars	5:39.23	+0:50,45	+0:00,72
60.	243	E2	Wunder	Uwe	5:46.67	+0:57,89	+0:07,44
61.	221	E2	Kluth	Dennis	5:47.73	+0:58,95	+0:01,06
62.	312	E3	Kramer	Klaus	5:50.07	+1:01,29	+0:02,34
63.	205	E2	Wachsmuth	Daniel	5:50.54	+1:01,76	+0:00,47
64.	249	E2	Wischnewski	Rainer	5:51.56	+1:02,78	+0:01,02
65.	223	E2	Krause	Sebastian	5:52.30	+1:03,52	+0:00,74
66.	242	E2	Wölfer	Tobias	5:52.36	+1:03,58	+0:00,06
67.	107	E1	Adamiak	Joshua	5:54.34	+1:05,56	+0:01,98
68.	316	E3	Schimanski	Sven	5:56.40	+1:07,62	+0:02,06
69.	203	E2	Wald	Kay	5:56.73	+1:07,95	+0:00,33



Wertung WP1.3 (76)

Alle Ergebnisse sind inoffiziell.

Seite: 4
Stand: 16.09.2012 14:01:31

Platz	STNR	KLASSE	NAME	VORNAME	Fahrzeit	Diff. Leader	Diff. Prev.
70.	 110	E1	 Hippe	Reiner	5:57.07	+1:08,29	+0:00,34
71.	 201	E2	 Neumann	Michael	6:16.66	+1:27,88	+0:19,59
72.	 321	E3	Busch	Willi	6:17.69	+1:28,91	+0:01,03
73.	 207	E2	 Sandner	Mario	6:19.67	+1:30,89	+0:01,98
74.	 320	E3	Topf	Heiko	6:30.98	+1:42,20	+0:11,31
75.	 304	E3	 Herget	Norbert	6:33.95	+1:45,17	+0:02,97
76.	 247	E2	Niebergall	Peter	6:45.66	+1:56,88	+0:11,71